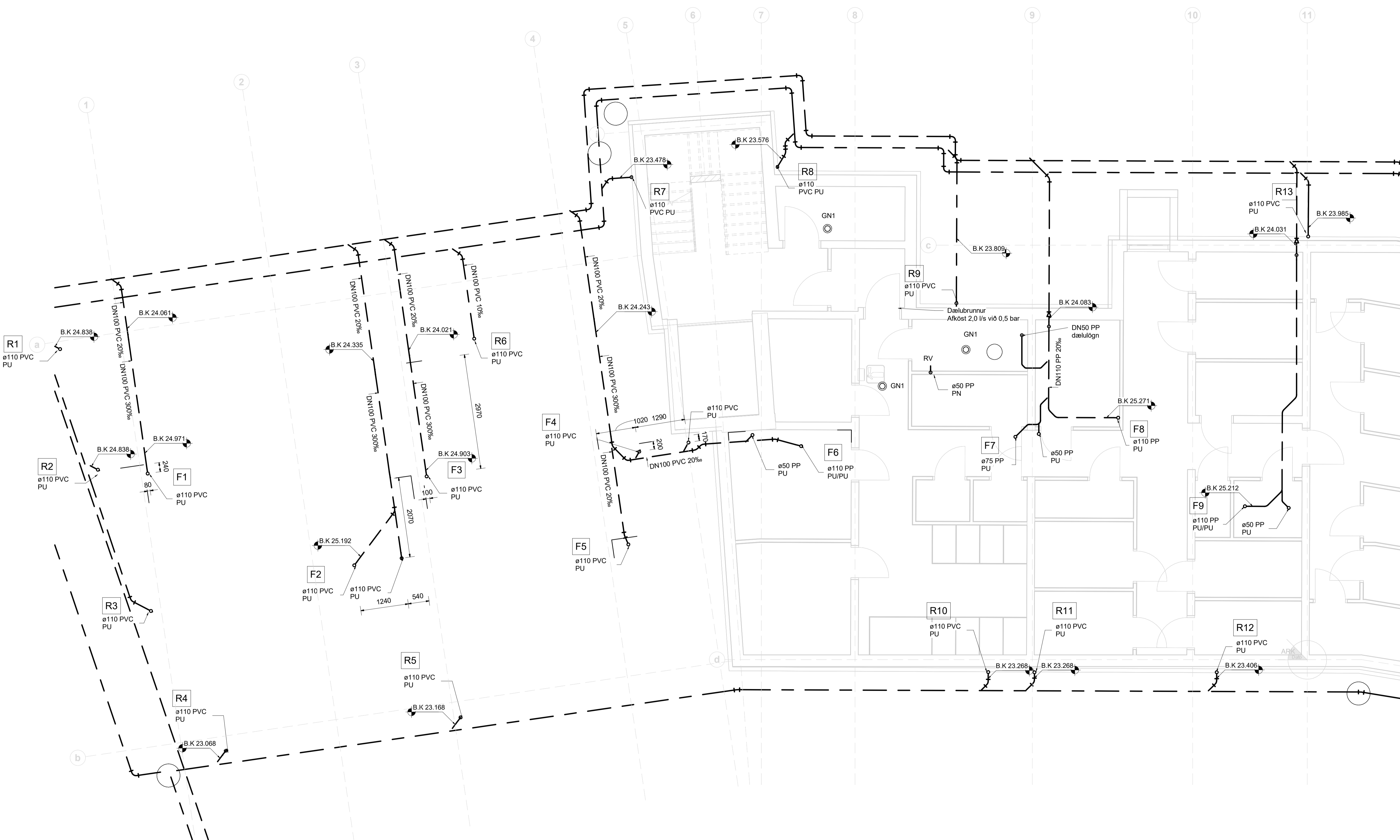


Útg.	Dags.	Skýring	Br.af.	Yfirf.
A	25.10.2023		AG	BK
B	23.12.2023	Teikningum breytt	AG	BK
C	08.07.2024	Teikning uppfærð	AG	BK
D	06.08.2024	Teikning uppfærð	AG	BK



- Frárennslí skýringar**
- Frárennslí skólpi
  - Frárennslí regnvatn
  - - - Frárennslí dren

Ómerktur hringur táknar að lögn færist upp eða niður innan hæðar.  
 Ringur merktur PU, PN eða PU/PN táknar að lögn færist upp eða niður á milli hæða.

T.K - Ásetlaður topp kóti  
 B.K - Botnkóti

GN1: Gólfniðurfali úr plasti með lyktarlöku, DN50 niðurvísandi tengistútur, ryðfri rist 100x100

GN2: Niðurfallsrenna úr plast með lyktarlöku, DN50 afturvísandi tengistútur, ryðfri rist 800x80

BN1: Hliðarvísandi bakniðurfali með áfóstum krauga úr þakpappa með gataðri uppþækkun úr ryðfri stáli innan við þakant, DN70 tengistútur. Fyrir ofan niðurfali skal setja DN50 öryggisýrfalli

BN2: Svalaniðurfali úr plasti, DN50 hliðarvísandi tengistútur, ryðfri rist 100x100

BN3: Svalaniðurfali úr plasti, DN50 niðurvísandi tengistútur, ryðfri rist 100x100

Lagnir skulu lagðar í 20 % halla eins þétt við loft og hægt er nema annað sé tekið fram á teikningum

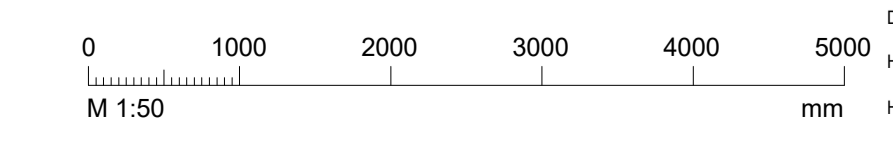
- Lagnaefni:**
- VS: Vatnssalerni DN100 PP
  - HL: Handlaug DN50 PP
  - EV: Eitðisvaskur DN50 PP
  - RV: Ræstivaskur DN50 PP
  - ÞV: Þvottavél DN50 PP
  - UPV: Uppþvottavél Tengist inn á EV



**Fjölbylishús**  
 Hringhamar 6-8  
 221 Hafnarfjörður

Lagnir og loftræsing  
 Fráveita  
 Grunnmynd jarðhæð - MHL 01

TEKNI NÚMÉR	BLAÐSTÆRD	HANNAÐ:	AG
22-028	A1	TEKNAÐ:	AG
L_F_00_01		YFIRFARÐ:	BK
DAGS.	MÆLKVARÐI	ÚTGÁFA	
25.10.2023	1 : 50	D	



Dagsetning áskilpóttar:  
 Hönnuður: Baldur Kárason kt. 180979-5229  
 Hönnunarsjór:

Útg.	Dags.	Skýring	Br.af.	Yfirf.
A	25.10.2023		AG	BK
B	23.12.2023	Teikningum breytt	AG	BK
C	08.07.2024	Teikning uppfærð	AG	BK
D	06.08.2024	Teikning uppfærð	AG	BK

Frárennslí skýringar

- Frárennslí skólpi
- Frárennslí regnvatn
- Frárennslí dren

Ómerktur hringur táknar að lögnum færist upp eða niður innan hæðar.  
Hringur merktur PU, PN eða PU/PN táknar að lögnum færist upp eða niður á milli hæða.

T.K - Ásetlaður topp kóti  
B.K - Botnkóti

GN1: Gólfniðurfali úr plasti með lyktarlöku, DN50 niðurvisandi tengistútur, ryðfri rist 100x100

GN2: Niðurfallsrenna úr plasti með lyktarlöku, DN50 afturvisandi tengistútur, ryðfri rist 800x80

BN1: Hliðarvisandi bakniðurfali með áföstum kraga úr þakpappa með gataðri uppþækkun úr ryðfri stáli innan við þakant, DN70 tengistútur. Fyrir ofan niðurfali skal setja DN50 öryggisryfjfall

BN2: Svalaniðurfali úr plasti, DN50 hliðarvisandi tengistútur, ryðfri rist 100x100

BN3: Svalaniðurfali úr plasti, DN50 niðurvisandi tengistútur, ryðfri rist 100x100

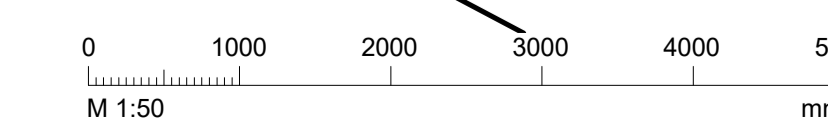
Lagnir skulu lagðar í 20% halla eins þétt við loft og hægt er nema annað sé tekið fram á teikningum

Lagnaefni:

VS:	Vatnssalerni	DN100 PP
HL:	Handlaug	DN50 PP
EV:	Eitihúsvaskur	DN50 PP
RV:	Ræstivaskur	DN50 PP
ÞV:	Þvottavél	DN50 PP
UPV:	Uppvottavél	Tengist inn á EV



TEKNIÐNÚMÉR	BLAÐSTÆRÐ	HANNAÐ:	AG
22-028	A1	TEKNAÐ:	AG
L_F_00_02		YFRIFARÐ:	BK
DAGS.	MÆLKVARÐI	ÚTGÁFA	
25.10.2023	1 : 50	D	





Útg.	Dags.	Skýring	Br. af:	Yfirf.
A	25.10.2023		AG	BK
B	29.12.2023	Teikningum breytt	AG	BK
C	06.08.2024	Teikning uppfærð	AG	BK

Frárennli skýringar

- Frárennli skólpi
- Frárennli regnvatn
- Frárennli dren

Ómerktur hringur táknar að lögnum færist upp eða niður innan hæðar.  
Hringur merktur PU, PN eða PU/PN táknar að lögnum færist upp eða niður á milli hæða.

T.K - Ásetlaður topp kóti  
B.K - Botnkóti

GN1: Gólfniðurfall úr plasti með lyktarlöku, DN50 niðurvísandi tengistútur, ryðfri rist 100x100

GN2: Niðurfallsrenna úr plasti með lyktarlöku, DN50 afturvísandi tengistútur, ryðfri rist 800x80

BN1: Hliðarvísandi bakniðurfall með áfóstum kruga úr þakpappa með gatafni uppþækkun úr ryðfri stáli innan við þakant, DN70 tengistútur. Fyrir ofan niðurfall skal setja DN50 öryggisfyrirfall

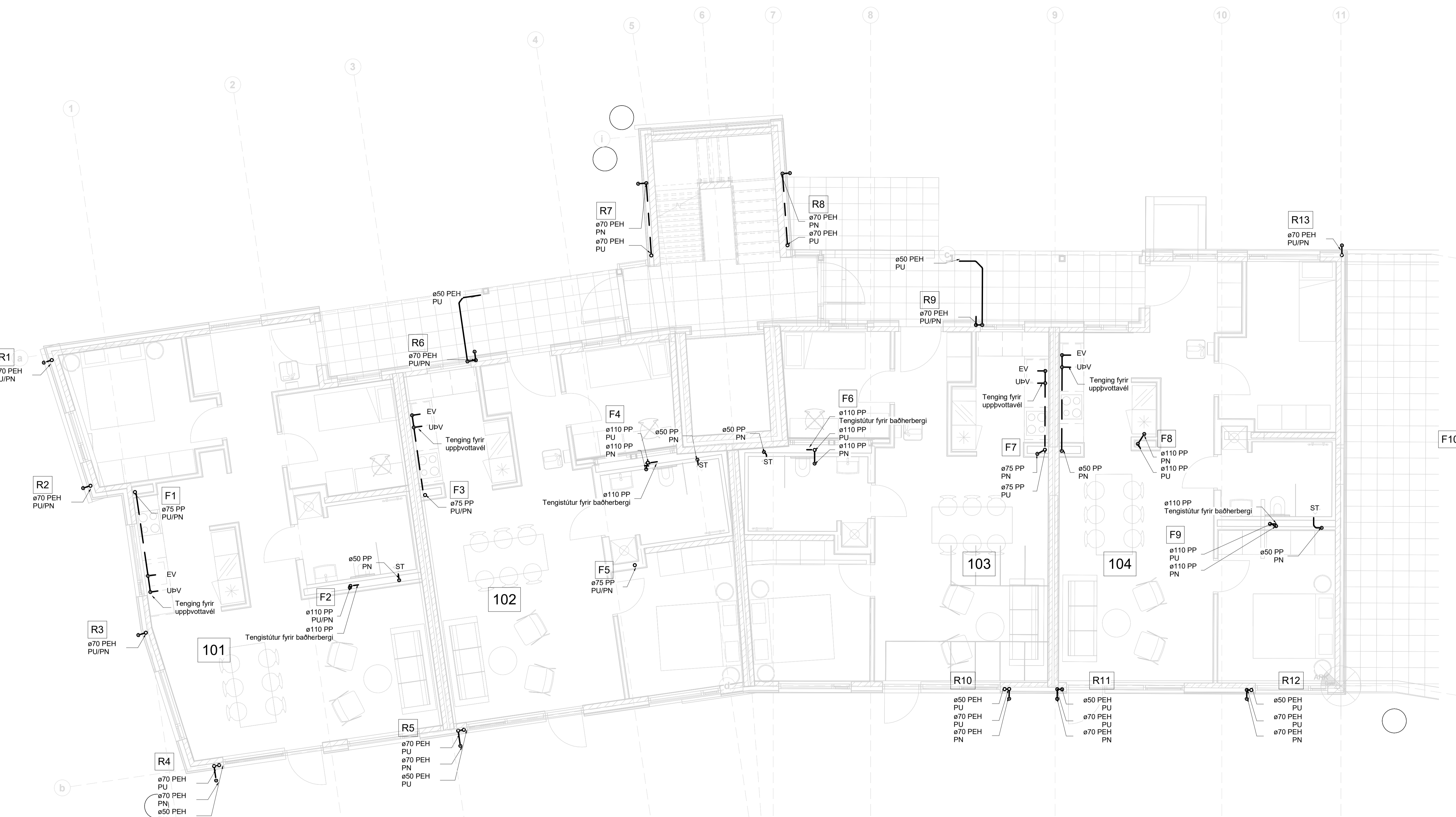
BN2: Svalaniðurfall úr plasti, DN50 hliðarvísandi tengistútur, ryðfri rist 100x100

BN3: Svalaniðurfall úr plasti, DN50 niðurvísandi tengistútur, ryðfri rist 100x100

Lagnir skulu lagðar í 20% halla eins þétt við loft og hægt er nema annað sé tekið fram á teikningum

Lagnaefni:

VS:	Vatnsalerni	DN100 PP
HL:	Handlaug	DN50 PP
EV:	Eitnisvaskur	DN50 PP
RV:	Ræstivaskur	DN50 PP
ÞV:	Þvottavél	DN50 PP
UPV:	Uppvottavél	Tengist inn á EV



**Fjölbylishús**  
Hringhamar 6-8  
221 Hafnarfjörður  
Lagnir og loftræsing  
Fráveita  
Grunnmynd 1 hæð - MHL 01

TEKNIÐUMÉR	BLASTIÆRD	HANNAÐ:	AG
22-028	A1	TEKNAÐ:	AG
L_F_01_01		YFIRFARÐ:	BK
DAGS.	MÆLKVARDI	ÚTGÁFA	
25.10.2023	1 : 50	C	



Útg.	Dags.	Skýring	Br. af:	Yfirf.
A	25.10.2023		AG	BK
B	29.12.2023	Teikningum breytt	AG	BK
C	06.08.2024	Teikning uppfærð	AG	BK

Frárennsli skýringar  
 ————— Frárennsli skólþ  
 ————— Frárennsli regnvatn  
 - - - - - Frárennsli dren

Ómerktur hringur táknar að lögn færist upp eða niður innan hæðar.  
 Ringur merktur PU, PN eða PU/PN táknar að lögn færist upp eða niður á milli hæða.

T.K - Ástæður topp kóti  
 B.K - Botnkóti

GN1: Gólfniðurfall úr plasti með lyktarlöku, DN50 afturvisandi tengistútur, ryðfri rist 100x100

GN2: Niðurfallsrenna úr plast með lyktarlöku, DN50 afturvisandi tengistútur, ryðfri rist 100x80

BN1: Hliðarvisandi bakniðurfall með áföstum kraga úr þakpappa með gataðri upphækkun úr ryðfri stáli innan við þakant, DN70 tengistútur. Fyrir ofan niðurfall skal setja DN50 öryggisfyrfall

BN2: Svalaniðurfall úr plasti, DN50 hliðarvisandi tengistútur, ryðfri rist 100x100

BN3: Svalaniðurfall úr plasti, DN50 niðurvisandi tengistútur, ryðfri rist 100x100

Lagnir skulu lagðar í 20 % halla eins þétt við loft og hægt er nema annað sé tekið fram á teikningum

Lagnaefni:  
 VS: Vatnsalerni DN100 PP  
 HL: Handlaug DN50 PP  
 EV: Eitihúsvaskur DN50 PP  
 RV: Ræstivaskur DN50 PP  
 ÞV: Þvottavél DN50 PP  
 ÚPV: Uppvottavél Tengist inn á EV



TEKNIÐMÉR	BLASTIÆRD	HANNAÐ:	AG
22-028	A1	TEKNAÐ:	AG
L_F_01_02		YFRIFARÐ:	BK
DAGS.	MÆLKVARÐI	ÚTGÁFA	
25.10.2023	1 : 50	C	



Útg.	Dags.	Skýring	Br.af.	Yfirf.
A	25.10.2023		AG	BK
B	29.12.2023	Teikningum breytt	AG	BK

Frárennslí skýringar

— Frárennslí skólpi

— Frárennslí regnvatn

- - - Frárennslí dren

Ómerktur hringur táknar að lögnum færist upp eða niður innan hæðar.  
Hringur merktur PU, PN eða PU/PN táknar að lögnum færist upp eða niður á milli hæða.

T.K - Ásetlaður topp kóti  
B.K - Botnkóti

GN1: Gólfniðurfall úr plasti með lyktaflokku, DN50 niðurvísandi tengistútur, ryðfri rist 100x100

GN2: Niðurfallsrenna úr plasti með lyktaflokku, DN50 afturvísandi tengistútur, ryðfri rist 800x80

BN1: Hliðarvísandi bakniðurfall með áfóstum kragu úr þakpappa með gataðri uppþækkun úr ryðfri stáli innan við þakant, DN70 tengistútur. Fyrir ofan niðurfall skal setja DN50 öryggisyrifall

BN2: Svalaniðurfall úr plasti, DN50 hliðarvísandi tengistútur, ryðfri rist 100x100

BN3: Svalaniðurfall úr plasti, DN50 niðurvísandi tengistútur, ryðfri rist 100x100

Lagnir skulu lagðar í 20% halla eins þétt við loft og hægt er nema annað sé tekið fram á teikningum

Lagnaefni:

VS:	Vatnssalerni	DN100 PP
HL:	Handlaug	DN50 PP
EV:	Eitihúsvaskur	DN50 PP
RV:	Ræstivaskur	DN50 PP
UV:	Uppvottavél	DN50 PP
UPV:	Uppvottavél	Tengist inn á EV



TEKNIÐUMÉR	BLAÐSTÆRD	HANNAÐ:	AG
22-028	A1	TEKNAÐ:	AG
L_F_02_01		YFIRFARÐ:	BK
DAGS.	MÆLKVARÐI	ÚTGÁFA	
25.10.2023	1 : 50	<b>B</b>	



Útg.	Dags.	Skýring	Br.af.	Yfirf.
A	25.10.2023	AG	BK	
B	29.12.2023	Teikningum breytt		AG BK

Frárennslí skýringar

- Frárennslí skólþ
- Frárennslí regnvatn
- - - Frárennslí dren

Ómerktur hringur táknar að lagn færist upp eða niður innan hæðar.  
Hringur merktur PU, PN eða PU/PN táknar að lagn færist upp eða niður á milli hæða.

T.K - Ástlaður topp kóti  
B.K - Botnkóti

GN1: Gólfniðurfall úr plasti með lykariokku, DN50 afturvísandi tengistútur, ryðfri rist 100x100

GN2: Niðurfallsrenna úr plast með lykariokku, DN50 afturvísandi tengistútur, ryðfri rist 800x80

BN1: Hliðarvísandi bakniðurfall með áföstum kraga úr þakpappa með gataðri upphækkun úr ryðfri stáli innan við þakant, DN70 tengistútur. Fyrir ofan niðurfall skal setja DN50 öryggisfyrfall

BN2: Svalaniðurfall úr plasti, DN50 hliðarvísandi tengistútur, ryðfri rist 100x100

BN3: Svalaniðurfall úr plasti, DN50 niðurvísandi tengistútur, ryðfri rist 100x100

Lagnir skulu lagðar í 20 % halla eins þétt við loft og hægt er nema annað sé tekið fram á teikningum

Lagnaefni:

VS:	Vatnsalerni	DN100 PP
HL:	Handlaug	DN50 PP
EV:	Eitihúsvaskur	DN50 PP
RV:	Ræstivaskur	DN50 PP
UV:	Þvottavél	DN50 PP
UPV:	Uppvottavél	Tengist inn á EV



**Fjölbylishús**  
Hringhamar 6-8  
221 Hafnarfjörður  
Lagnir og loftræsing  
Fráveita  
Grunnmynd 2 hæð - MHL 01

TEKNIÐUMÉR	BLAÐSTÆRD	HANNAÐ:	AG
22-028	A1	TEKNAÐ:	AG
L_F_02_02		YFIRFARAÐ:	BK
DAGS.	MELKVARÐI	ÚTGÁFA	
25.10.2023	1 : 50	<b>B</b>	



Útg.	Dags.	Skýring	Br. af:	Yfirf.
A	25.10.2023		AG	BK
B	29.12.2023	Teikningum breytt	AG	BK

Frárennli skýringar

— Frárennli skólpi

— Frárennli regnvatn

- - - Frárennli dren

Ómerktur hringur táknar að lögnum færist upp eða niður innan hæðar.  
Hringur merktur PU, PN eða PU/PN táknar að lögnum færist upp eða niður á milli hæða.

T.K - Ásetlaður topp kóti  
B.K - Botnkóti

GN1: Gólfniðurfall úr plasti með lyktarlöku, DN50 niðurvisandi tengistútur, ryðfrí rist 100x100

GN2: Niðurfallsrenna úr plasti með lyktarlöku, DN50 afturvisandi tengistútur, ryðfrí rist 800x80

BN1: Hliðarvisandi bakniðurfall með áfóstum kruga úr þakpappa með gataþöri uppþækkun úr ryðfríu stáli innan við þakant, DN70 tengistútur. Fyrir ofan niðurfall skal setja DN50 öryggisryðfall

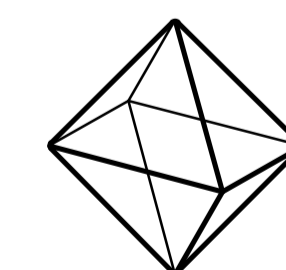
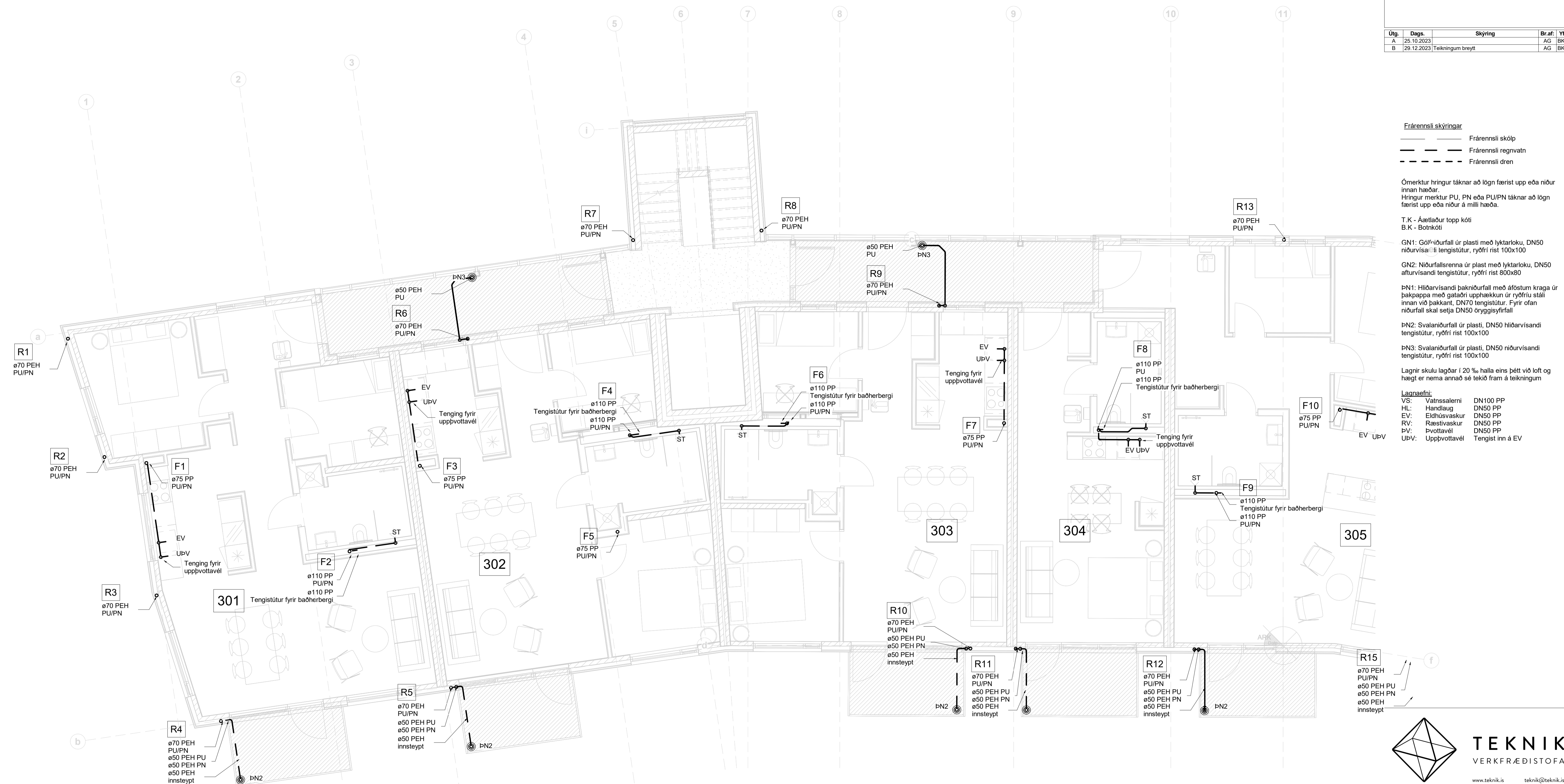
BN2: Svalaniðurfall úr plasti, DN50 hliðarvisandi tengistútur, ryðfrí rist 100x100

BN3: Svalaniðurfall úr plasti, DN50 niðurvisandi tengistútur, ryðfrí rist 100x100

Lagnir skulu lagðar í 20% halla eins þétt við loft og hægt er nema annað sé tekið fram á teikningum

Lagnaefni:

VS:	Vatnsalerni	DN100 PP
HL:	Handlaug	DN50 PP
EV:	Eitnisvaskur	DN50 PP
RV:	Ræstivaskur	DN50 PP
ÞV:	Þvottavél	DN50 PP
UPV:	Uppvottavél	Tengist inn á EV



TEKNIK  
VERKFRÆDISTOFA

www.teknik.is    teknik@teknik.is

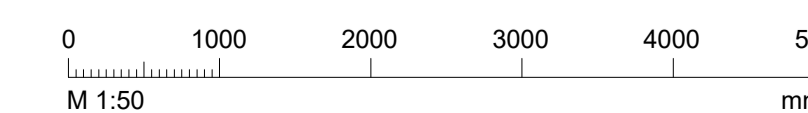
Fjölbylishús  
Hringhamar 6-8  
221 Hafnarfjörður

Lagnir og loftræsing  
Fráveita  
Grunnmynd 3. hæð - MHL 01

TEKNIÐUMÉR	BLAÐSTÆRD	HANNAÐ:	AG
22-028	A1	TEKNAÐ:	AG
L_F_03_01		YFIRFARAÐ:	BK

DAGS.	MÆLKVARÐI	ÚTGÁFA
25.10.2023	1 : 50	B

Dagteikning aðaluppdráttar:  
Hönnuður: Baldur Kárásson kt. 180979-5229  
Hönnunarsjór:





Útg.	Dags.	Skýring	Br. af:	Yfir:
A	25.10.2023		AG	BK
B	29.12.2023	Teikningum breytt	AG	BK

Frárennslí skýringar

- Frárennslí skólpi
- Frárennslí regnvatn
- - - Frárennslí dren

Ómerktur hringur táknar að lögn færist upp eða niður innan hæðar.  
Hringur merktur PU, PN eða PU/PN táknar að lögn færist upp eða niður á milli hæða.

T.K - Ásætlaður topp kóti  
B.K - Botnkóti

GN1: Gólfniðurfali úr plasti með lyktarlöku, DN50 afturvísandi tengistútur, ryðfrí rist 100x100

GN2: Niðurfallsrenna úr plast með lyktarlöku, DN50 afturvísandi tengistútur, ryðfrí rist 800x80

BN1: Hliðarvísandi bakniðurfali með áföstum kruga úr þakpappa með gataðri upphækkun úr ryðfríu stáli innan við þakant, DN70 tengistútur. Fyrir ofan niðurfali skal setja DN50 öryggisryfirfall

BN2: Svalaniðurfali úr plasti, DN50 hliðarvísandi tengistútur, ryðfrí rist 100x100

BN3: Svalaniðurfali úr plasti, DN50 niðurvísandi tengistútur, ryðfrí rist 100x100

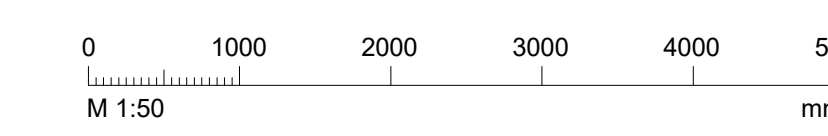
Lagnir skulu lagðar í 20 % halla eins þétt við loft og hægt er nema annað sé tekið fram á teikningum

- Lagnaefni:
- VS: Vatnsalerni DN100 PP
  - HL: Handlaug DN50 PP
  - EV: Eitihúsvaskur DN50 PP
  - RV: Ræstivaskur DN50 PP
  - bV: Þvottavél DN50 PP
  - UpV: Uppvottavél Tengist inn á EV



**Fjölbýlishús**  
Hringhamar 6-8  
221 Hafnarfjörður  
Lagnir og loftræsing  
Fráveita  
Grunnmynd 3. hæð - MHL 01

TEKNIÐNÚMÉR	BLAÐSTÍÐER	HANNAÐ:	AG
22-028	A1	TEKNAÐ:	AG
L_F_03_02		YFIRFARAÐ:	BK
DAGS.	MÆLKVARÐI	ÚTGÁFA	
25.10.2023	1 : 50	<b>B</b>	



Dagsetning aðaluppdráttar:  
Hönnuður: Baldur Kárasón kt. 180979-5229  
Hönnunarsjötti:



Útg.	Dags.	Skýring	Br.af.	Yfirf.
A	25.10.2023		AG	BK
B	29.12.2023	Teikningum breytt	AG	BK

Frárennslí skýringar

- Frárennslí skólpi
- Frárennslí regnvatn
- - - Frárennslí dren

Ómerktur hringur táknar að lögnum færist upp eða niður innan hæðar.  
Hringur merktur PU, PN eða PU/PN táknar að lögnum færist upp eða niður á milli hæða.

T.K - Ásetlaður topp kóti  
B.K - Botnkóti

GN1: Gólfniðurfall úr plasti með lyktaflokku, DN50 niðurvísandi tengistútur, ryðfrí rist 100x100

GN2: Þúrfallsrenna úr plasti með lyktaflokku, DN50 afturvísandi tengistútur, ryðfrí rist 800x80

PN1: Hliðarvísandi bakniðurfall með áföstum kraga úr þakpappa með gataföllum uppþækkun úr ryðfríu stáli innan við þakant, DN70 tengistútur. Fyrir ofan niðurfall skal setja DN50 öryggisryðfall

PN2: Svalaníðurfall úr plasti, DN50 hliðarvísandi tengistútur, ryðfrí rist 100x100

PN3: Svalaníðurfall úr plasti, DN50 niðurvísandi tengistútur, ryðfrí rist 100x100

Lagnir skulu lagðar í 20% halla eins þétt við loft og hægt er nema annað sé tekið fram á teikningum

- Lagnaefni:
- VS: Vatnsalerni DN100 PP
  - HL: Handlaug DN50 PP
  - EV: Eitðisvaskur DN50 PP
  - RV: Ræstivaskur DN50 PP
  - ÞV: Þvottavél DN50 PP
  - UPV: Uppvottavél Tengist inn á EV



**Fjölbýlishús**  
Hringhamar 6-8  
221 Hafnarfjörður

Lagnir og loftræsing  
Fráveita  
Grunnmynd 4. hæð - MHL 01

TEKNIKNÚMÉR	BLAÐSTÆRD	HANNAÐ:	AG
22-028	A1	TEKNAÐ:	AG
L_F_04_01		YFIRFARÐ:	BK
DAGS.	MELKVARÐI	ÚTGÁFA	
25.10.2023	1 : 50	<b>B</b>	



Útg.	Dags.	Skýring	Br.af.	Yfirf.
A	25.10.2023		AG	BK
B	29.12.2023	Teikningum breytt	AG	BK

Frárennsli skýringar

— Frárennsli skólpi

— Frárennsli regnvatn

- - - Frárennsli dren

Ómerktur hringur táknar að lagn færist upp eða niður innan hæðar.  
Hringur merktur PU, PN eða PU/PN táknar að lagn færist upp eða niður á milli hæða.

T.K - Ásetlaður topp kóti  
B.K - Botnkóti

GN1: Gólfniðurfall úr plasti með lyktarlöku, DN50 niðurvísandi tengistútur, ryðfri rist 100x100

GN2: Niðurfallsrenna úr plast með lyktarlöku, DN50 afturvísandi tengistútur, ryðfri rist 800x80

BN1: Hliðarvísandi bakniðurfall með áfóstum krauga úr þakpappa með gataðri upphækkun úr ryðfri stáli innan við þakant, DN70 tengistútur. Fyrir ofan niðurfall skal setja DN50 öryggisfyrirfall

BN2: Svalaniðurfall úr plasti, DN50 hliðarvísandi tengistútur, ryðfri rist 100x100

BN3: Svalaniðurfall úr plasti, DN50 niðurvísandi tengistútur, ryðfri rist 100x100

Lagnir skulu lagðar í 20 % halla eins þétt við loft og hægt er nema annað sé tekið fram á teikningum

Lagnaefni:

VS:	Vatnssalerni	DN100 PP
HL:	Handlaug	DN50 PP
EV:	Eldhúsvaskur	DN50 PP
RV:	Ræstivaskur	DN50 PP
UV:	Þvottavél	DN50 PP
UPV:	Uppvottavél	Tengist inn á EV



Fjölbýlishús  
Hringhamar 6-8  
221 Hafnarfjörður

Lagnir og loftræsing  
Fráveita  
Grunnmynd 4. hæð - MHL 01

TEKNIÐUMÉR	BLASTIÆRD	HANNAÐ:	AG
22-028	A1	TEKNAÐ:	AG
L_F_04_02		YFRIFARÐ:	BK
DAGS.	MELKVARDI	ÚTGÁFA	
25.10.2023	1 : 50	<b>B</b>	



Útg.	Dags.	Skýring	Br. af:	Yfirf.
A	25.10.2023		AG	BK
B	29.12.2023	Teikningum breytt	AG	BK

Frárennslí skýringar

- Frárennslí skólpi
- Frárennslí regnvatn
- - - Frárennslí dren

Ómerktur hringur táknar að lögnum færast upp eða niður innan hæðar.  
Hringur merktur PU, PN eða PU/PN táknar að lögnum færast upp eða niður á milli hæða.

T.K - Ásetlaður topp kóti  
B.K - Botnkóti

GN1: Gólfniðurfall úr plasti með lyktarlöku, DN50 niðurvisandi tengistútur, ryðfri rist 100x100

GN2: Niðurfallsrenna úr plasti með lyktarlöku, DN50 niðurvisandi tengistútur, ryðfri rist 800x80

BN1: Hliðarvisandi bakniðurfall með áfóstum kraga úr þakpappa með gataóri uppþækkun úr ryðfri stáli innan við þakant, DN70 tengistútur. Fyrir ofan niðurfall skal setja DN50 öryggisryffall

BN2: Svalaniðurfall úr plasti, DN50 hliðarvisandi tengistútur, ryðfri rist 100x100

BN3: Svalaniðurfall úr plasti, DN50 niðurvisandi tengistútur, ryðfri rist 100x100

Lagnir skulu lagðar í 20% halla eins þétt við loft og hægt er nema annað sé tekið fram á teikningum

Lagnaefni:

VS:	Vatnsalerni	DN100 PP
HL:	Handlaug	DN50 PP
EV:	Eitihúsvaskur	DN50 PP
RV:	Ræstivaskur	DN50 PP
ÞV:	Þvottavél	DN50 PP
UPV:	Uppvottavél	Tengist inn á EV



**Fjölbýlishús**  
Hringhamar 6-8  
221 Hafnarfjörður

Lagnir og loftræsing  
Fráveita  
Grunnmynd 5. hæð - MHL 01

TEKNIÐUMÉR	BLASTIÆRD	HANNAÐ:	AG
22-028	A1	TEKNAÐ:	AG
L_F_05_01		YFIRFARÐ:	BK
DAGS.	MÆLKVARDI	ÚTGÁFA	
25.10.2023	1 : 50	<b>B</b>	



Útg.	Dags.	Skýring	Br.af.	Yfirf.
A	25.10.2023		AG	BK
B	29.12.2023	Teikningum breytt	AG	BK

Frárennslí skýringar

- Frárennslí skólþ
- Frárennslí regnvatn
- - - Frárennslí dren

Ómerktur hringur táknar að lögn færist upp eða niður innan hæðar.  
Hringur merktur PU, PN eða PU/PN táknar að lögn færist upp eða niður á milli hæða.

T.K - Áætlaður topp kóti  
B.K - Botnkóti

GN1: Gólfniðurfall úr plasti með lyktarloku, DN50 niúrvísandi tengistútur, ryðfri rist 100x100

GN2: Niúrvíslisrenna úr plast með lyktarloku, DN50 afturvísandi tengistútur, ryðfri rist 800x80

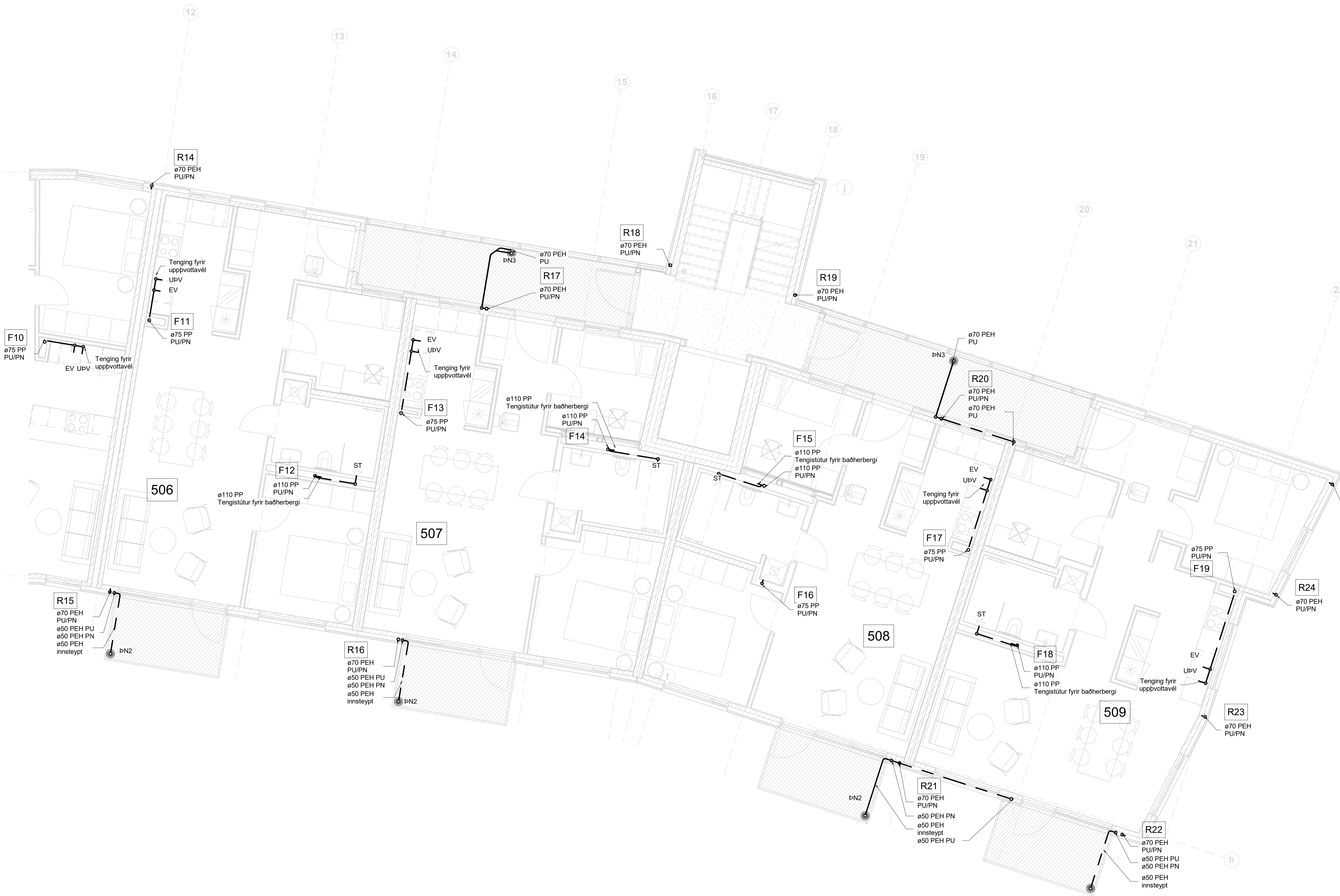
BN1: Hliðarvísandi bakniðurfall með áföstum kraga úr þakpappa með gataðri upphækkun úr ryðfri stáli innan við þakant, DN70 tengistútur. Fyrir ofan niúrfall skal setja DN50 öryggisfyrirfall

BN2: Svalaniðurfall úr plasti, DN50 hliðarvísandi tengistútur, ryðfri rist 100x100

BN3: Svalaniðurfall úr plasti, DN50 niúrvísandi tengistútur, ryðfri rist 100x100

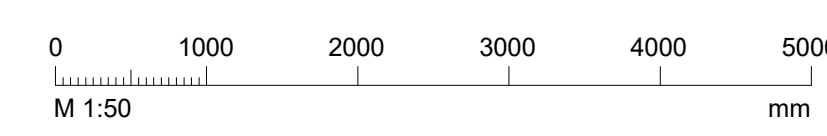
Lagnir skulu lagðar í 20 % halla eins þétt við loft og hægt er nema annað sé tekið fram á teikningum

- Lagnaefni:
- VS: Vatnsalerni DN100 PP
  - HL: Handlaug DN50 PP
  - EV: Eitihúsvaskur DN50 PP
  - RV: Ræstivaskur DN50 PP
  - UV: Þvottavél DN50 PP
  - UPV: Uppvottavél Tengist inn á EV



**Fjölbýlishús**  
Hringhamar 6-8  
221 Hafnarfjörður  
Lagnir og loftræsing  
Fráveita  
Grunnmynd 5. hæð - MHL 01

TEKNIÐNÚMÉR	BLAÐSTÆRÐ	HANNAÐ:	AG
22-028	A1	TEKNAÐ:	AG
L_F_05_02		YFRIFARÐ:	BK
DAGS.	MÆLKVARÐI	ÚTGÁFA	
25.10.2023	1 : 50	<b>B</b>	



Dagsetning aðaluppdráttar:  
Hönnuður: Baldur Kárasón kt. 180979-5229  
Hönnunarsjór:



Útg.	Dags.	Skýring	Br.af.	Yfirf.
A	25.10.2023		AG	BK
B	29.12.2023	Teikningum breytt	AG	BK

Frárennslí skýringar

- Frárennslí skól
- Frárennslí regnvatn
- - - Frárennslí dren

Ómerktur hringur táknar að lögn færist upp eða niður innan hæðar.  
Hringur merktur PU, PN eða PU/PN táknar að lögn færist upp eða niður á milli hæða.

T.K - Ásætlaður topp kóti  
B.K - Botnkóti

GN1: Gólfniðurfall úr plasti með lyktarloku, DN50 niðurvísandi tengistútur, ryðfri rist 100x100

GN2: Niðurfallsrenna úr plast með lyktarloku, DN50 afturvísandi tengistútur, ryðfri rist 800x80

PN1: Hliðarvísandi bakniðurfall með áföstum kraga úr þakpappa með gataðri upphækkun úr ryðfri stáli innan við þakant, DN70 tengistútur. Fyrir ofan niðurfall skal setja DN50 öryggisfyrfall

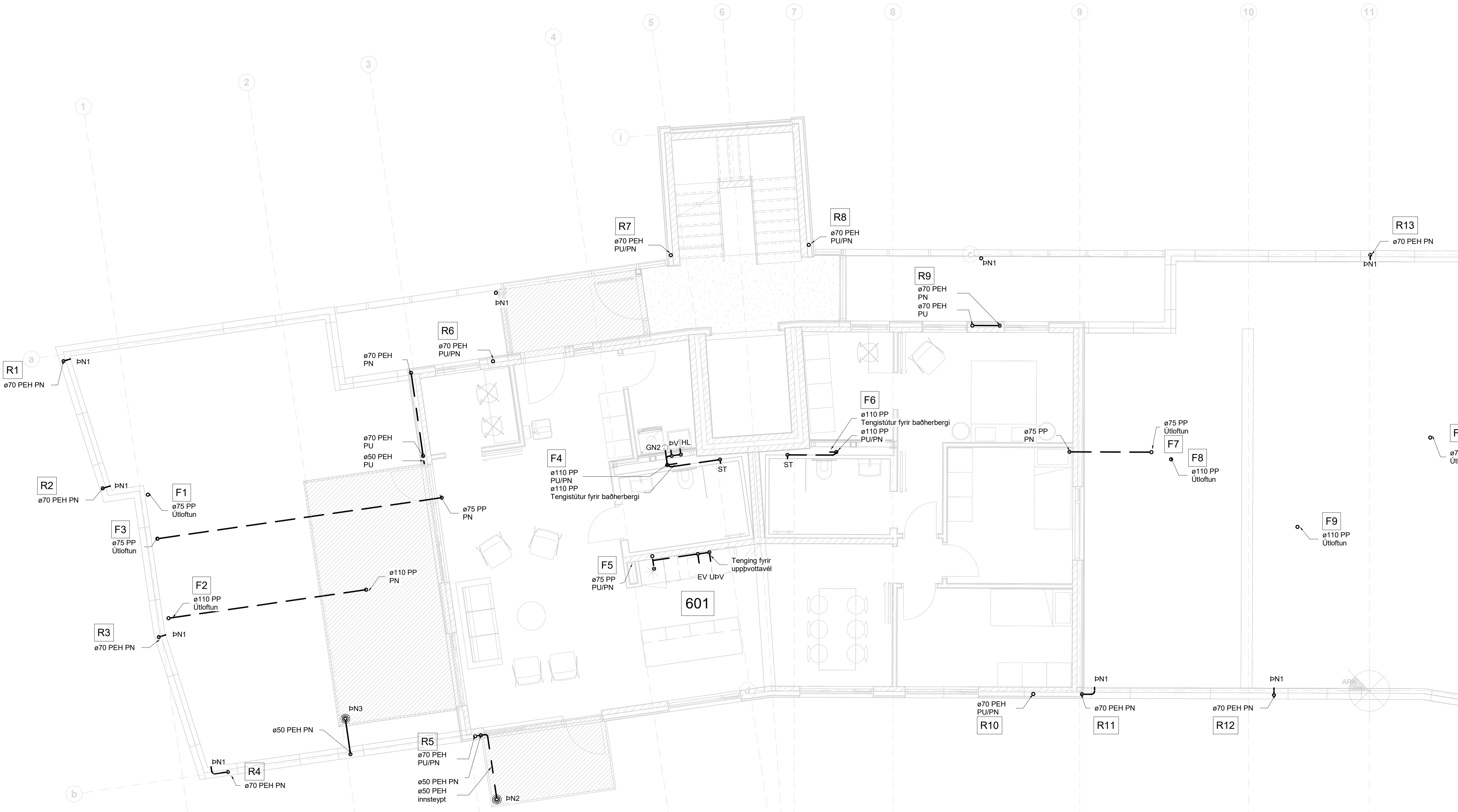
PN2: Svalaniðurfall úr plasti, DN50 hliðarvísandi tengistútur, ryðfri rist 100x100

PN3: Svalaniðurfall úr plasti, DN50 niðurvísandi tengistútur, ryðfri rist 100x100

Lagnir skulu lagðar í 20 % halla eins þétt við loft og hægt er nema annað sé tekið fram á teikningum

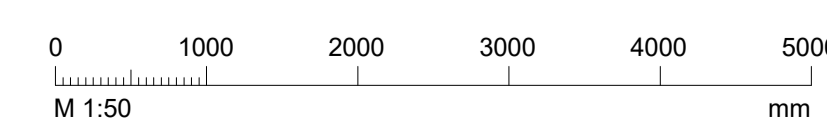
Lagnaefni:

VS:	Vatnssalerni	DN100 PP
HL:	Handlaug	DN50 PP
EV:	Eitshúsvaskur	DN50 PP
RV:	Ræstivaskur	DN50 PP
PV:	Þvottavél	DN50 PP
UPV:	Uppþvottavél	Tengist inn á EV



**Fjölbylishús**  
Hringhamar 6-8  
221 Hafnarfjörður  
Lagnir og loftræsing  
Fráveita  
Grunnmynd 6. hæð - MHL 01

TEKNIÐUMÉR	BLASTIÐERD	HANNAÐ:	AG
22-028	A1	TEKNAÐ:	AG
L_F_06_01		YFRIFARÐ:	BK
DAGS.	MELKVARÐI	ÚTGÁFA	
25.10.2023	1 : 50	<b>B</b>	



Dagsetning aðaluppdráttar:  
Hönnuður: Baldur Kárason kt. 180979-5229  
Hönnunarsjötti:



Útg.	Dags.	Skýring	Br.af.	Yfirf.
A	25.10.2023		AG	BK
B	29.12.2023	Teikningum breytt	AG	BK

Frárennli skýringar

— Frárennli skólpi

— Frárennli regnvatn

- - - Frárennli dren

Ómerktur hringur táknar að lögnum færist upp eða niður innan hæðar.  
Hringur merktur PU, PN eða PU/PN táknar að lögnum færist upp eða niður á milli hæða.

T.K - Ástælaður topp kóti  
B.K - Botnkóti

GN1: Gólfniðurfali úr plasti með lyktaflokku, DN50 niðurvisandi tengistútur, ryðfri rist 100x100

GN2: Niðurfallsrenna úr plasti með lyktaflokku, DN50 afturvisandi tengistútur, ryðfri rist 800x80

PN1: Hliðarvisandi bakniðurfali með áföstum kruga úr þakpappa með gataðri upphækkun úr ryðfri stáli innan við þakant, DN70 tengistútur. Fyrir ofan niðurfali skal setja DN50 öryggisfyrirfall

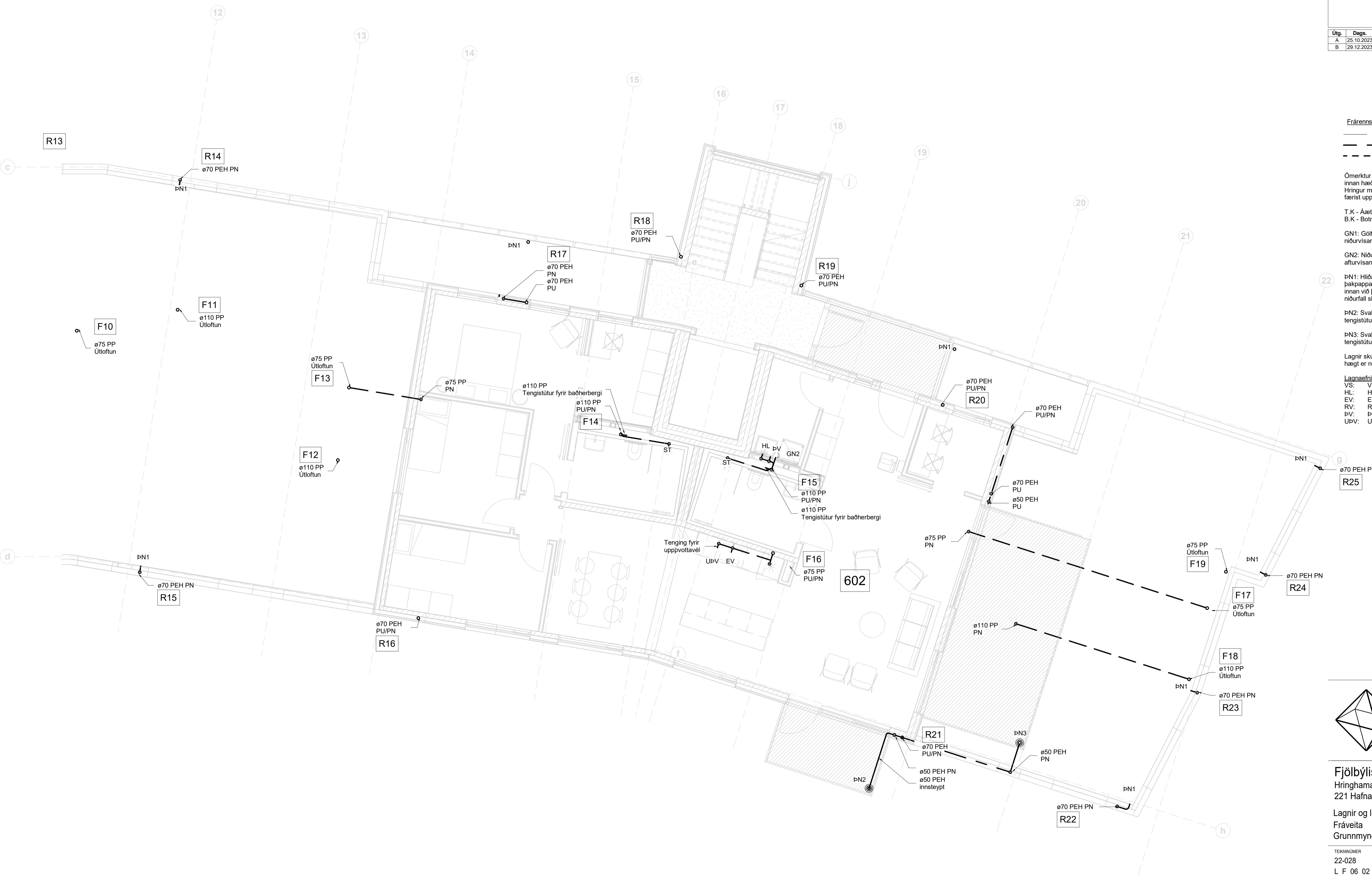
PN2: Svalaniðurfali úr plasti, DN50 hliðarvisandi tengistútur, ryðfri rist 100x100

PN3: Svalaniðurfali úr plasti, DN50 niðurvisandi tengistútur, ryðfri rist 100x100

Lagnir skulu lagðar í 20% halla eins þétt við loft og hægt er nema annað sé tekið fram á teikningum

Lagnaefni:

VS:	Vatnssalerni	DN100 PP
HL:	Handlaug	DN50 PP
EV:	Eitnisvaskur	DN50 PP
RV:	Ræstivaskur	DN50 PP
ÞV:	Þvottavél	DN50 PP
UPV:	Uppþvottavél	Tengist inn á EV



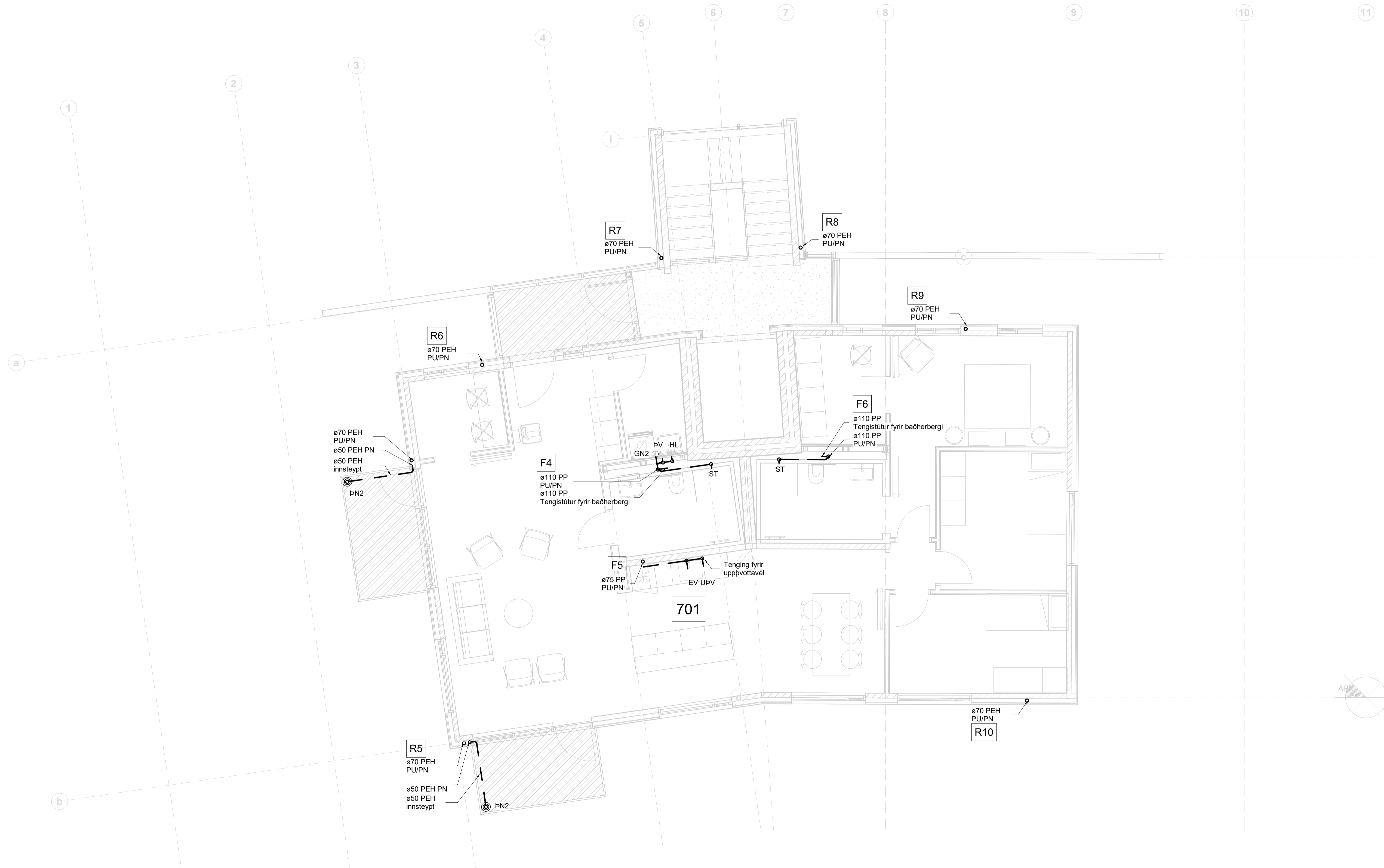
Fjölbýlishús  
Hringhamar 6-8  
221 Hafnarfjörður

Lagnir og loftræsing  
Fráveita  
Grunnmynd 6. hæð - MHL 01

TEKNIÐUMÉR	BLAÐSTÆRD	HANNAÐ:	AG
22-028	A1	TEKNAÐ:	AG
L_F_06_02		YFIRFARAÐ:	BK
DAGS.	MÆLKVARÐI	ÚTGÁFA	
25.10.2023	1 : 50	<b>B</b>	



Útg.	Dags.	Skýring	Br.af.	Yfirf.
A	25.10.2023		AG	BK
B	29.12.2023	Teikningum breytt	AG	BK



**Frárennslí skýringar**

- Frárennslí skólþ
- Frárennslí regnvatn
- - - Frárennslí dren

Ómerktur hringur táknar að lögnum færist upp eða niður innan hæðar.  
Hringur merktur PU, PN eða PU/PN táknar að lögnum færist upp eða niður á milli hæða.

T.K - Ásetlaður topp kóti  
B.K - Botnkóti

GN1: Gólfniðurfali úr plasti með lyktarlöku, DN50 niðurvísandi tengistútur, ryðfri rist 100x100

GN2: Niðurfallsrenna úr plasti með lyktarlöku, DN50 afturvísandi tengistútur, ryðfri rist 800x80

PN1: Hliðarvísandi bakniðurfali með áföstum kruga úr þakpappa með gataóri upphækkun úr ryðfri stáli innan við þakant, DN70 tengistútur. Fyrir ofan niðurfali skal setja DN50 öryggisryðfali

PN2: Svalaniðurfali úr plasti, DN50 hliðarvísandi tengistútur, ryðfri rist 100x100

PN3: Svalaniðurfali úr plasti, DN50 niðurvísandi tengistútur, ryðfri rist 100x100

Lagnir skulu lagðar í 20 % halla eins þétt við loft og hægt er nema annað sé tekið fram á teikningum

**Lagnaefni:**

VS:	Vatnssalerni	DN100 PP
HL:	Handlaug	DN50 PP
EV:	Eitðisvaskur	DN50 PP
RV:	Ræstivaskur	DN50 PP
ÞV:	Þvottavél	DN50 PP
UPV:	Uppþvottavél	Tengist inn á EV

**Fjölbýlishús**  
Hringhamar 6-8  
221 Hafnarfjörður

Lagnir og loftræsing  
Fráveita  
Grunnmynd 7. hæð - MHL 01

TEKNIÞUMER	BLAÐSTÆRD	HANNAÐ:	AG
22-028	A1	TEKNAÐ:	AG
L_F_07_01		YFIRFARAÐ:	BK
DAGS.	MÆLKVARÐI	ÚTGÁFA	
25.10.2023	1 : 50	<b>B</b>	



Útg.	Dags.	Skýring	Br. af:	Yfirf.
A	25.10.2023		AG	BK
B	29.12.2023	Teikningum breytt	AG	BK

Frárennslí skýringar

- Frárennslí skólpi
- Frárennslí regnvatn
- Frárennslí dren

Ómerktur hringur táknar að lögn færist upp eða niður innan hæðar.  
Hringur merktur PU, PN eða PU/PN táknar að lögn færist upp eða niður á milli hæða.

T.K - Ástlaður topp kóti  
B.K - Botnkóti

GN1: Gólfniðurfall úr plasti með lyktarloku, DN50 niðurvísandi tengistútur, ryðfri rist 100x100

GN2: Niðurfallsrenna úr plast með lyktarloku, DN50 afturvísandi tengistútur, ryðfri rist 800x80

PN1: Hliðarvísandi bakniðurfall með áföstum kraga úr þakpappa með gataöri upphækkun úr ryðfri stáli innan við þakkant, DN70 tengistútur. Fyrir ofan niðurfall skal setja DN50 öryggisfyrirfall

PN2: Svalaniðurfall úr plasti, DN50 hliðarvísandi tengistútur, ryðfri rist 100x100

PN3: Svalaniðurfall úr plasti, DN50 niðurvísandi tengistútur, ryðfri rist 100x100

Lagnir skulu lagðar í 20 % halla eins þétt við loft og hægt er nema annað sé tekið fram á teikningum

Lagnaefni:

VS:	Vatnssalerni	DN100 PP
HL:	Handlaug	DN50 PP
EV:	Eitihúsvaskur	DN50 PP
RV:	Ræstivaskur	DN50 PP
PV:	Þvottavél	DN50 PP
UPV:	Uppþvottavél	Tengist inn á EV



**Fjölbýlishús**  
Hringhamar 6-8  
221 Hafnarfjörður  
Lagnir og loftræsing  
Fráveita  
Grunnmynd 7. hæð - MHL 01

TEKNIÐUMÉR	BLASTIÆRD	HANNAÐ:	AG
22-028	A1	TEKNAÐ:	AG
L_F_07_02		YFIRFARÐ:	BK
DAGS.	MÆLKVARDI	ÚTGÁFA	
25.10.2023		1 : 50	<b>B</b>



Útg.	Dags.	Skýring	Br. af:	Yfir:
A	25.10.2023		AG	BK

Frárennslí skýringar

- Frárennslí skólþ
- Frárennslí regnvatn
- - - Frárennslí dren

Ómerktur hringur táknar að lögn færist upp eða niður innan hæðar.  
Hringur merktur PU, PN eða PU/PN táknar að lögn færist upp eða niður á milli hæða.

T.K - Ásætlaður topp kóti  
B.K - Botnkóti

GN - Gólfniðurfall úr plasti með lyktarloku, DN50 niðurvísandi tengistútur, ryðfrí rist 100x100

GN2: Niðurfallsrenna úr plast með lyktarloku, DN50 afturvísandi tengistútur, ryðfrí rist 80x80

PN1: Hliðarvísandi bakniðurfall með áföstum kraga úr þakpappa með gataöri upphækkun úr ryðfríu stáli innan við þakant, DN70 tengistútur. Fyrir ofan niðurfall skal setja DN50 öryggisyrifall

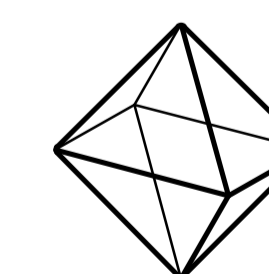
PN2: Svalaniðurfall úr plasti, DN50 hliðarvísandi tengistútur, ryðfrí rist 100x100

PN3: Svalaniðurfall úr plasti, DN50 niðurvísandi tengistútur, ryðfrí rist 100x100

Lagnir skulu lagðar í 20 ‰ halla eins þétt við loft og hægt er nema annað sé tekið fram á teikningum

Lagnaefni:

VS:	Vatnssalerni	DN100 PP
HL:	Handlaug	DN50 PP
EV:	Eitnisvaskur	DN50 PP
RV:	Ræstivaskur	DN50 PP
ÞV:	Þvottavél	DN50 PP
UPV:	Uppþvottavél	Tengist inn á EV



TEKNÍK  
VERKFRÆÐISTOFA

www.teknik.is    teknik@teknik.is

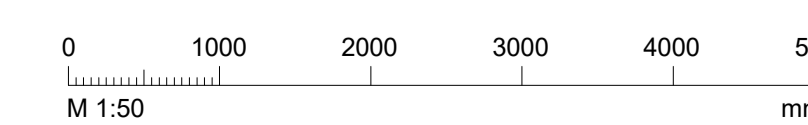
Fjölbýlishús

Hringhamar 6-8  
221 Hafnarfjörður

Lagnir og loftræsing

Fráveita  
Grunnmynd 8. hæð - MHL 01

TEKNIÐUMÉR	BLAÐSTÆRD	HANNAÐ:	AG
22-028	A1	TEKNAÐ:	AG
L_F_08_01		YFIRFARAÐ:	BK
DAGS.	MÆLKVARÐI	ÚTGÁFA	
25.10.2023	1 : 50	A	






Dagsetning aðaluppdráttar:  
Hönnuður: Baldur Kárason kt. 180979-5229  
Hönnunarsjór:



Útg.	Dags.	Skýring	Br. af:	Yfirf.
A	25.10.2023		AG	BK

Frárennslí skýringar

	Frárennslí skólþ
	Frárennslí regnvatn
	Frárennslí dren

Ómerktur hringur táknar að lögn færist upp eða niður innan hæðar.  
Hringur merktur PU, PN eða PU/PN táknar að lögn færist upp eða niður á milli hæða.

T.K - Ásetlaður topp kóti  
B.K - Botnkóti

GN1: Gólfniðurfall úr plasti með lyktarloku, DN50 niðurvísandi tengistútur, ryðfrí rist 100x100

GN2: Niðurfallsrenna úr plast með lyktarloku, DN50 afturvísandi tengistútur, ryðfrí rist 800x80

PN1: Hliðarvísandi bakniðurfall með áföstum kraga úr þakpappa með gataðri upphækkun úr ryðfríu stáli innan við þakant, DN70 tengistútur. Fyrir ofan niðurfall skal setja DN50 öryggisyrifall

PN2: Svalaniðurfall úr plasti, DN50 hliðarvísandi tengistútur, ryðfrí rist 100x100

PN3: Svalaniðurfall úr plasti, DN50 niðurvísandi tengistútur, ryðfrí rist 100x100

Lagnir skulu lagðar í 20 % halla eins þétt við loft og hægt er nema annað sé tekið fram á teikningum

Lagnaefni:

VS:	Vatnssalerni	DN100 PP
HL:	Handlaug	DN50 PP
EV:	Eitðisvaskur	DN50 PP
RV:	Ræstivaskur	DN50 PP
PV:	Þvottavél	DN50 PP
UPV:	Uppþvottavél	Tengist inn á EV

12  
13  
14  
15  
16  
17  
18  
19  
20  
21  
22  
g



Fjölbylishús  
Hringhamar 6-8  
221 Hafnarfjörður  
Lagnir og loftræsing  
Fráveita  
Grunnmynd 8. hæð - MHL 01

TEKNIÐNÚMÉR	BLAÐSTÆRD	HANNAÐ:	AG
22-028	A1	TEKNAÐ:	AG
L_F_08_02		YFIRFARÐ:	BK
DAGS.	MÆLKVARDI	ÚTGÁFA	
25.10.2023		1 : 50	A



Útg.	Dags.	Skýring	Br. af.	Yfir.
A	25.10.2023		AG	BK
B	14.03.2024	Teikning uppfærð	AG	BK

Frárennslí skýringar

- Frárennslí skólpi
- Frárennslí regnvann
- - - Frárennslí dren

Ómerktur hringur táknar að lögn færist upp eða niður innan hæðar.  
Hringur merktur PU, PN eða PU/PN táknar að lögn færist upp eða niður á milli hæða.

T.K. - Ásetlaður topp kóti  
B.K. - Botnkóti

GN1: Gólfniðurfall úr plasti með lyktarlöku, DN50 niðurvisandi tengistútur, ryðfri rist 100x100

GN2: Niðurfallsrenna úr plast með lyktarlöku, DN50 afturvisandi tengistútur, ryðfri rist 800x80

PN1: Hliðarvisandi bakniðurfall með áföstum kraga úr þakpappa með gataöri upphækkun úr ryðfri stáli innan við þakant, DN70 tengistútur. Fyrir ofan niðurfall skal setja DN50 öryggisryfall

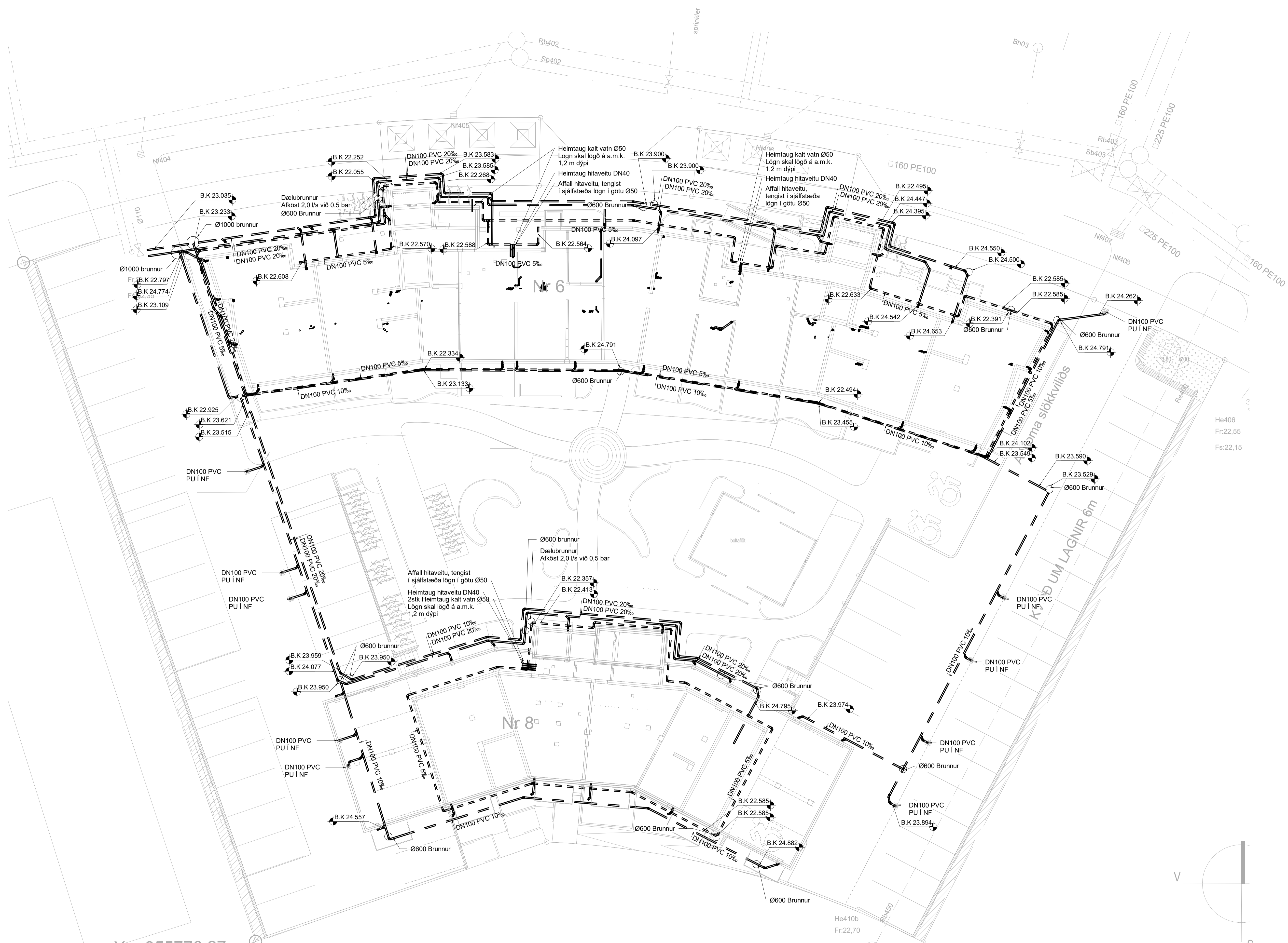
PN2: Svalaniðurfall úr plasti, DN50 hliðarvisandi tengistútur, ryðfri rist 100x100

PN3: Svalaniðurfall úr plasti, DN50 niðurvisandi tengistútur, ryðfri rist 100x100

Lagnir skulu lagðar í 20% halla eins þétt við loft og hægt er nema annað sé tekið fram á teikningum

Lagnaefni:

VS:	Vatnssalerni	DN100 PP
HL:	Handlaug	DN50 PP
EV:	Eitðisvaskur	DN50 PP
RV:	Ræstivaskur	DN50 PP
PV:	Þvottavél	DN50 PP
UPV:	Uppþvottavél	Tengist inn á EV



X = 355776,27  
Y = 396668,15

TEKNIÐUMÉR	BLAÐSTÆRÐ	HANNAÐ:	AG
22-028	A1	TEKNAÐ:	AG
L_F_-1_00		YFRIFARÐ:	BK
DAGS.	MÆLKVARDI	ÚTGÁFA	
25.10.2023	1:150	<b>B</b>	



Útg.	Dags.	Skýring	Br. af:	Yfirf.
A	25.10.2023		AG	BK
B	14.03.2024	Brunnar færðir og málsettir, lagnir lækkaðar	AG	BK

Frárennslí skýringar

- Frárennslí skólpi
- Frárennslí regnvatn
- - - Frárennslí dren

Ómerktur hringur táknar að lögn færist upp eða niður innan hæðar.  
Hringur merktur PU, PN eða PU/PN táknar að lögn færist upp eða niður á milli hæða.

T.K - Ásetlaður topp kóti  
B.K - Botnkóti

GN1: Gólfniðurfall úr plasti með lyktarloku, DN50 niðurvísandi tengistútur, ryðfri rist 100x100

GN2: Niðurfallsrenna úr plast með lyktarloku, DN50 afturvísandi tengistútur, ryðfri rist 800x80

PN1: Hliðarvísandi bakniðurfall með áfóstum kraga úr þakpappa með gataóri upphækkun úr ryðfri stáli innan við þakant, DN70 tengistútur. Fyrir ofan niðurfall skal setja DN50 öryggisyrifall

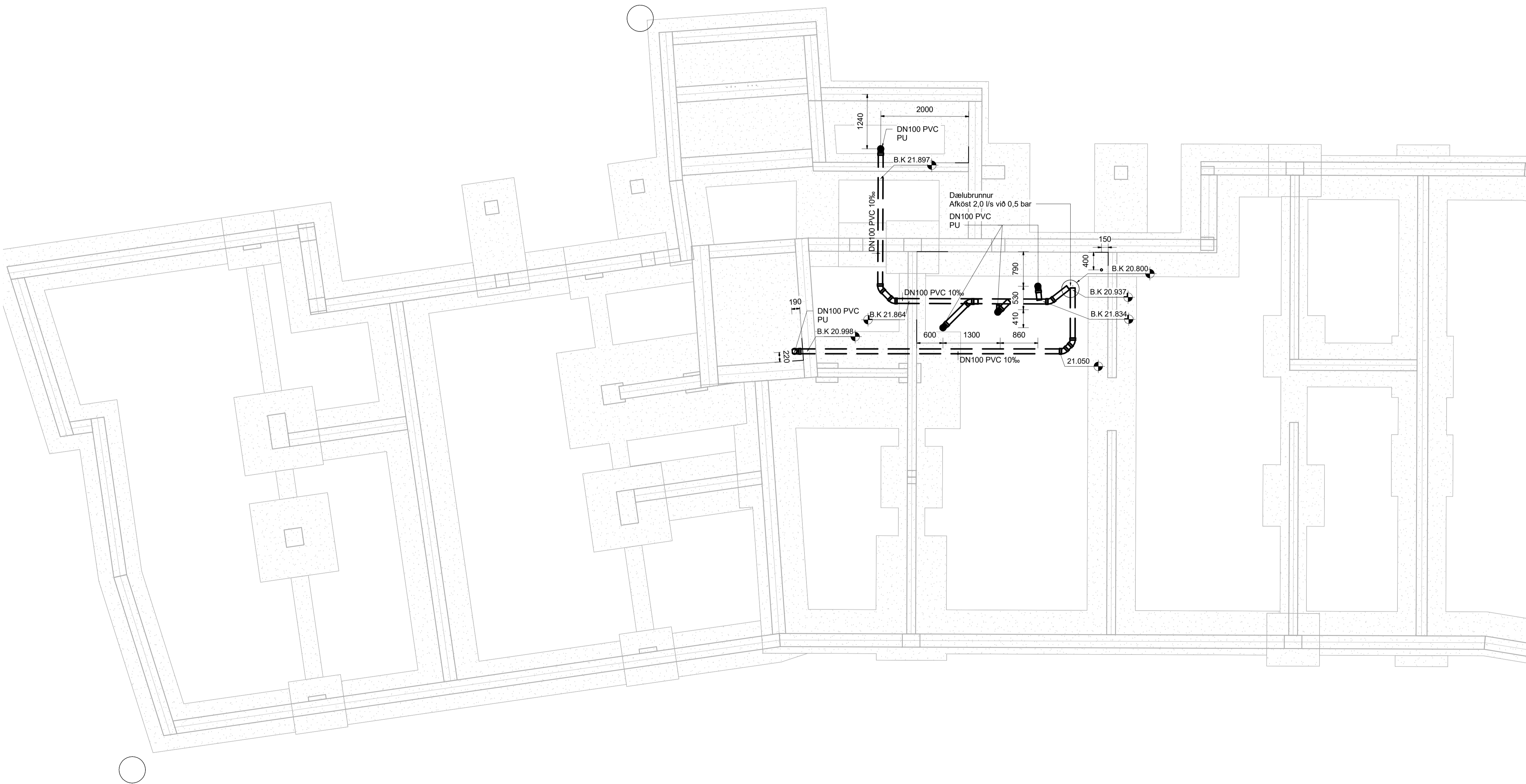
PN2: Svalaniðurfall úr plasti, DN50 hliðarvísandi tengistútur, ryðfri rist 100x100

PN3: Svalaniðurfall úr plasti, DN50 niðurvísandi tengistútur, ryðfri rist 100x100

Lagnir skulu lagðar í 20 % halla eins þétt við loft og hægt er nema annað sé tekið fram á teikningum

Lagnaefni:

VS:	Vatnssalerni	DN100 PP
HL:	Handlaug	DN50 PP
EV:	Eitðisvaskur	DN50 PP
RV:	Ræstivaskur	DN50 PP
PV:	Þvottavél	DN50 PP
UPV:	Uppþvottavél	Tengist inn á EV



TEKNIÐUMÉR	BLADSTÆRD	HANNAÐ:	AG
22-028	A1	TEKNAÐ:	AG
L_F_-1_01		YFIRFARÐ:	BK
DAGS.	MELKVARÐI	ÚTGÁFA	
25.10.2023	1 : 50	<b>B</b>	



Útg.	Dags.	Skýring	Br.af.	Yfirf.
A	25.10.2023		AG	BK
B	14.03.2024	Brunnar færðir og málsettir, lagnir lækkaðar	AG	BK

Frárennslí skýringar

- Frárennslí skólpi
- Frárennslí regnvatn
- - - Frárennslí dren

Ómerktur hringur táknar að lögn færist upp eða niður innan hæðar.  
Hringur merktur PU, PN eða PU/PN táknar að lögn færist upp eða niður á milli hæða.

T.K - Áætlaður topp kóti  
B.K - Botnkóti

GN1: Gólfniðurfali úr plasti með lyktarlöku, DN50 niðurvísandi tengistútur, ryðfri rist 100x100

GN2: Niðurfallsrenna úr plasti með lyktarlöku, DN50 afturvísandi tengistútur, ryðfri rist 800x80

PN1: Hliðarvísandi bakniðurfali með áföstum kraga úr þakpappa með gataóri upphækkun úr ryðfri stáli innan við þakkant, DN70 tengistútur. Fyrir ofan niðurfali skal setja DN50 öryggisryðfri

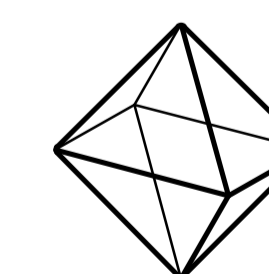
PN2: Svalaniðurfali úr plasti, DN50 hliðarvísandi tengistútur, ryðfri rist 100x100

PN3: Svalaniðurfali úr plasti, DN50 niðurvísandi tengistútur, ryðfri rist 100x100

Lagnir skulu lagðar í 20 % halla eins þétt við loft og hægt er nema annað sé tekið fram á teikningum

Lagnaefni:

VS:	Vatnssalerni	DN100 PP
HL:	Handlaug	DN50 PP
EV:	Eitihúsvaskur	DN50 PP
RV:	Ræstivaskur	DN50 PP
ÞV:	Þvottavél	DN50 PP
UPV:	Uppþvottavél	Tengist inn á EV



TEKNIK  
VERKFRÆÐISTOFA

www.teknik.is    teknik@teknik.is

Fjölþýlishús

Hringhamar 6-8  
221 Hafnarfjörður

Lagnir og loftræsing

Fráveita  
Lagnir í jörðu - MHL 01

TEKNIÐNÚMÉR	BLAÐSTÆRD	HANNAÐ:	AG
22-028	A1	TEKNAÐ:	AG
L_F_-1_02		YFIRFARAÐ:	BK

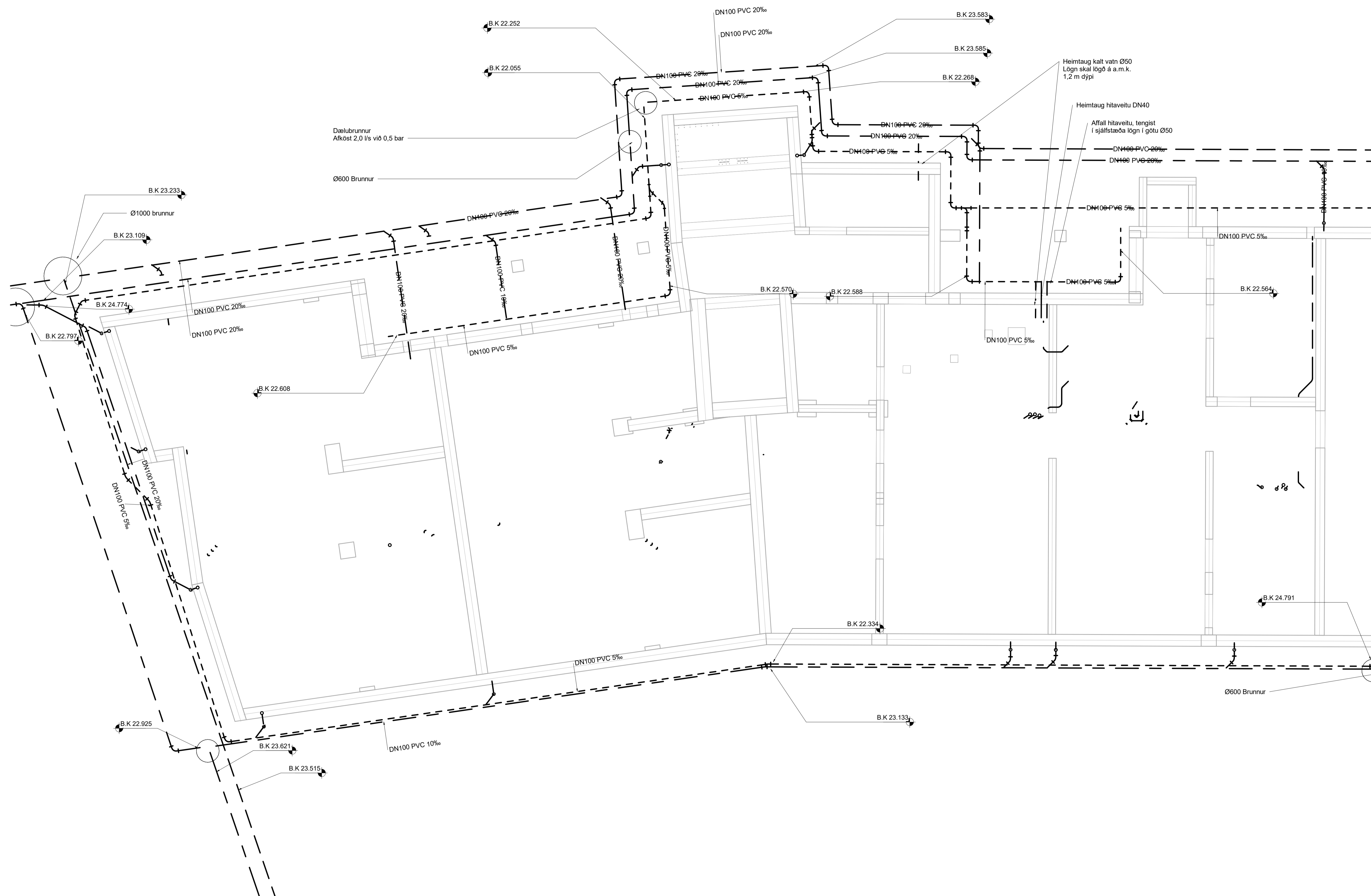
DAGS.	MÆLKVARÐI	ÚTGÁFA
25.10.2023	1 : 50	B

0 1000 2000 3000 4000 5000  
M 1:50 mm

Dagsetning aðaluppdráttar:  
Hönnuður: Baldur Kárasón kt. 180979-5229  
Hönnunarsjór:



Útg.	Dags.	Skýring	Br. af:	Yfir:
A	10.07.2024	Verkteikning	AG	BK



Frárennslí skýringar

—	Frárennslí skólpi
- - -	Frárennslí regnvatn
- · - · -	Frárennslí dren

Ómerktur hringur táknar að lagn færirst upp eða niður innan hæðar.  
Hringur merktur PU, PN eða PU/PN táknar að lagn færirst upp eða niður á milli hæða.

T.K - Ásetlaður topp kóti  
B.K - Botnkóti

GN1: Gólfniðurfall úr plasti með lyktarlöku, DN50 niðurvísandi tengistútur, ryðfrí rist 100x100

GN2: Niðurfallsrenna úr plast með lyktarlöku, DN50 afturvísandi tengistútur, ryðfrí rist 800x80

PN1: Hliðarvísandi bakniðurfall með áföstum kruga úr þakpappa með gataðri upphækkun úr ryðfríu stáli innan við þakant, DN70 tengistútur. Fyrir ofan niðurfall skal setja DN50 öryggisryðfall

PN2: Svalaniðurfall úr plasti, DN50 hliðarvísandi tengistútur, ryðfrí rist 100x100

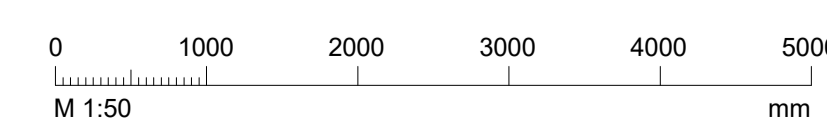
PN3: Svalaniðurfall úr plasti, DN50 hliðarvísandi tengistútur, ryðfrí rist 100x100

Lagnir skulu lagðar í 2% halla eins þétt við loft og hægt er nema annað sé tekið fram á teikningum

Lagnaefni:

VS:	Vatnssalerni	DN100 PP
HL:	Handlaug	DN50 PP
EV:	Eitihúsvaskur	DN50 PP
RV:	Ræstivaskur	DN50 PP
PV:	Þvottavél	DN50 PP
UPV:	Uppþvottavél	Tengist inn á EV

TEKNIÐNÚMÉR	BLAÐSTÆRÐ	HANNAÐ:	AG
22-028	A1	TEKNAÐ:	AG
L_F_-1_11		YFIRFARAÐ:	BK
DAGS.	MELKVARÐI	ÚTGÁFA	
10.07.2024	1 : 50	A	





Nf406

160 PE100



Útg.	Dags.	Skýring	Br. af:	Yfirf.
A	10.07.2024	Verkefning	AG	BK

- Frárennslí skýringar
- Frárennslí skölp
  - Frárennslí regnvatn
  - Frárennslí dren

Ómerktur hringur táknar að lagn skal tengist upp eða niður innan hæðar.  
Hringur merktur PU, PN eða PU/PN táknar að lagn skal tengist upp eða niður á milli hæða.

T.K - Ásettaður topp kóti  
B.K - Botnkóti

GN1: Gólfniðurfall úr plasti með lyktarlöku, DN50 niðurvísandi tengistútur, ryðfri rist 100x100

GN2: Niðurfallsrenna úr plast með lyktarlöku, DN50 afturvísandi tengistútur, ryðfri rist 800x80

PN1: Hliðarvísandi bakniðurfall með áföstum kruga úr þakpappa með gataföri upphækkun úr ryðfri stáli innan við þakant, DN70 tengistútur. Fyrir ofan niðurfall skal setja DN50 öryggisryðfall

PN2: Svalaniðurfall úr plasti, DN50 hliðarvísandi tengistútur, ryðfri rist 100x100

PN3: Svalaniðurfall úr plasti, DN50 niðurvísandi tengistútur, ryðfri rist 100x100

Lagnir skulu lagðar í 20‰ halla eins þétt við loft og hægt er nema annað sé tekið fram á teikningum

Lagnaefni:

VS:	Vatnssalerni	DN100 PP
HL:	Handlaug	DN50 PP
EV:	Eitðisvaskur	DN50 PP
RV:	Ræstivaskur	DN50 PP
PV:	Þvottavél	DN50 PP
UPV:	Uppþvottavél	Tengist inn á EV

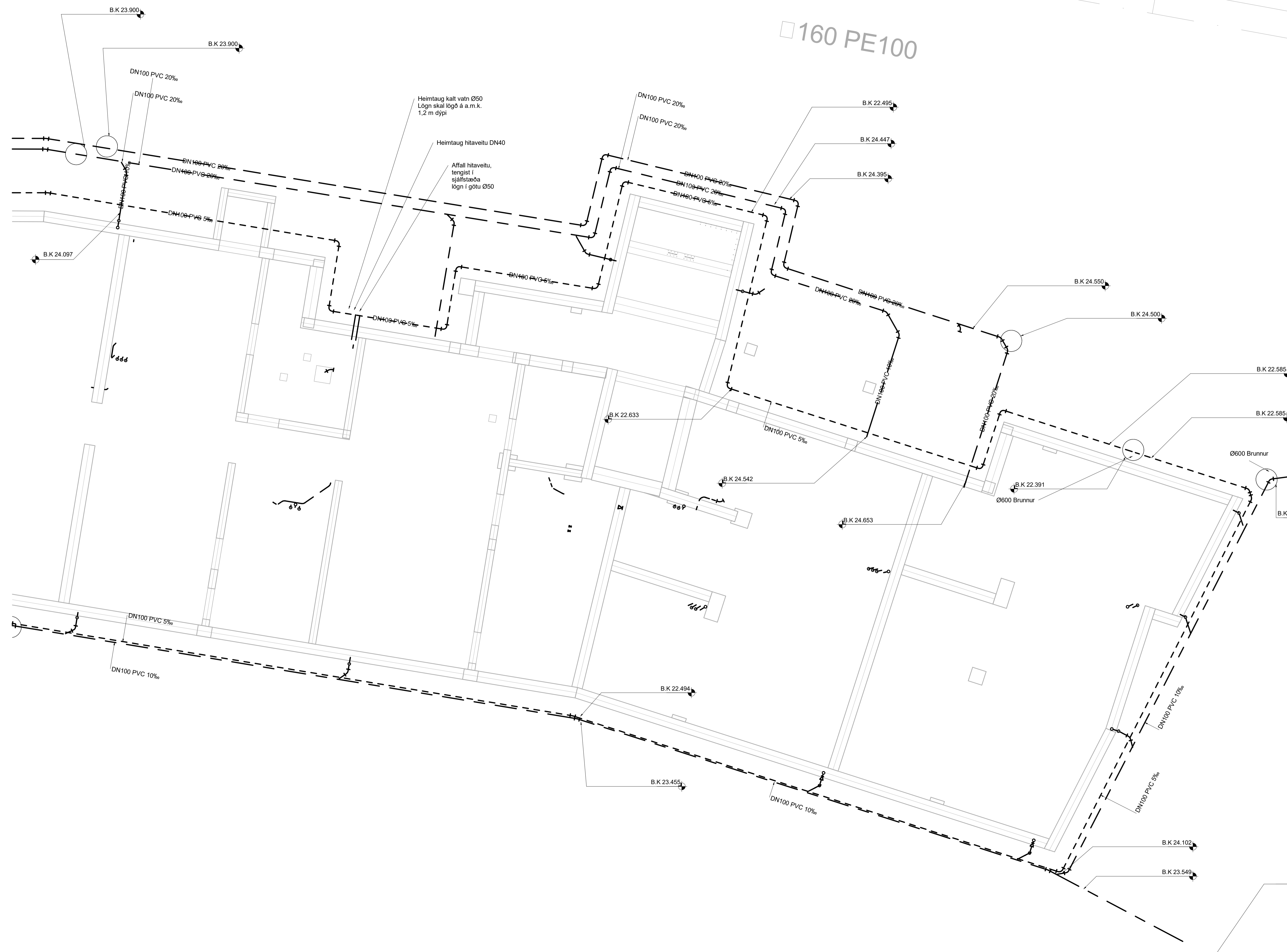
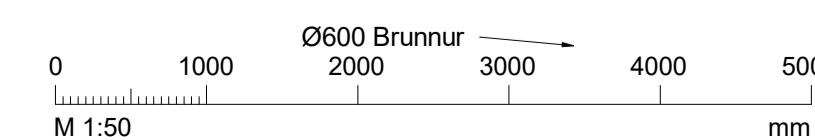


Fjölbýlishús  
Hringhamar 6-8  
221 Hafnarfjörður

Lagnir og loftræsing  
Fráveita  
Lagnir í jörðu - MHL 01

TEKNI NÚMÉR	BLAÐSTÆRD	HANNAÐ:	AG
22-028	A1	TEKNAÐ:	AG
L_F_-1_12		YFIRFARÐ:	BK
DAGS.	MÆLKVARÐI	ÚTGÁFA	
10.07.2024	1 : 50	A	

Dagsetning aðaluppdráttar:  
Hönnuður: Baldur Kárasón kt. 180979-5229  
Hönnunarsjött:





Útg.	Dags.	Skýring	Br. af.	Yfirf.
A	14.11.2023	AG	BK	
B	29.12.2023	Teikningum breytt	AG	BK
C	06.08.2024	Teikning uppfærð	AG	BK

Frárennsli skýringar

- Frárennsli skólpi
- Frárennsli regnvatn
- - - Frárennsli dren

Ómerktur hringur táknar að lögn færist upp eða niður innan hæðar.  
Hringur merktur PU, PN eða PU/PN táknar að lögn færist upp eða niður á milli hæða.

T.K - Áætlaður topp kóti  
B.K - Botnkóti

GN1: Gólfniðurfall úr plasti með lyktarlöku, DN50 niðurvísandi tengistútur, ryðfrí rist 100x100

GN2: Niðurfallsrenna úr plast með lyktarlöku, DN50 afturvísandi tengistútur, ryðfrí rist 80x80

PN1: Hliðarvísandi bakniðurfall með áföstum kraga úr bakappa með gataðri upphækkun úr ryðfríu stáli innan við þakant, DN70 tengistútur. Fyrir ofan niðurfall skal setja DN50 tryggisylfirfall

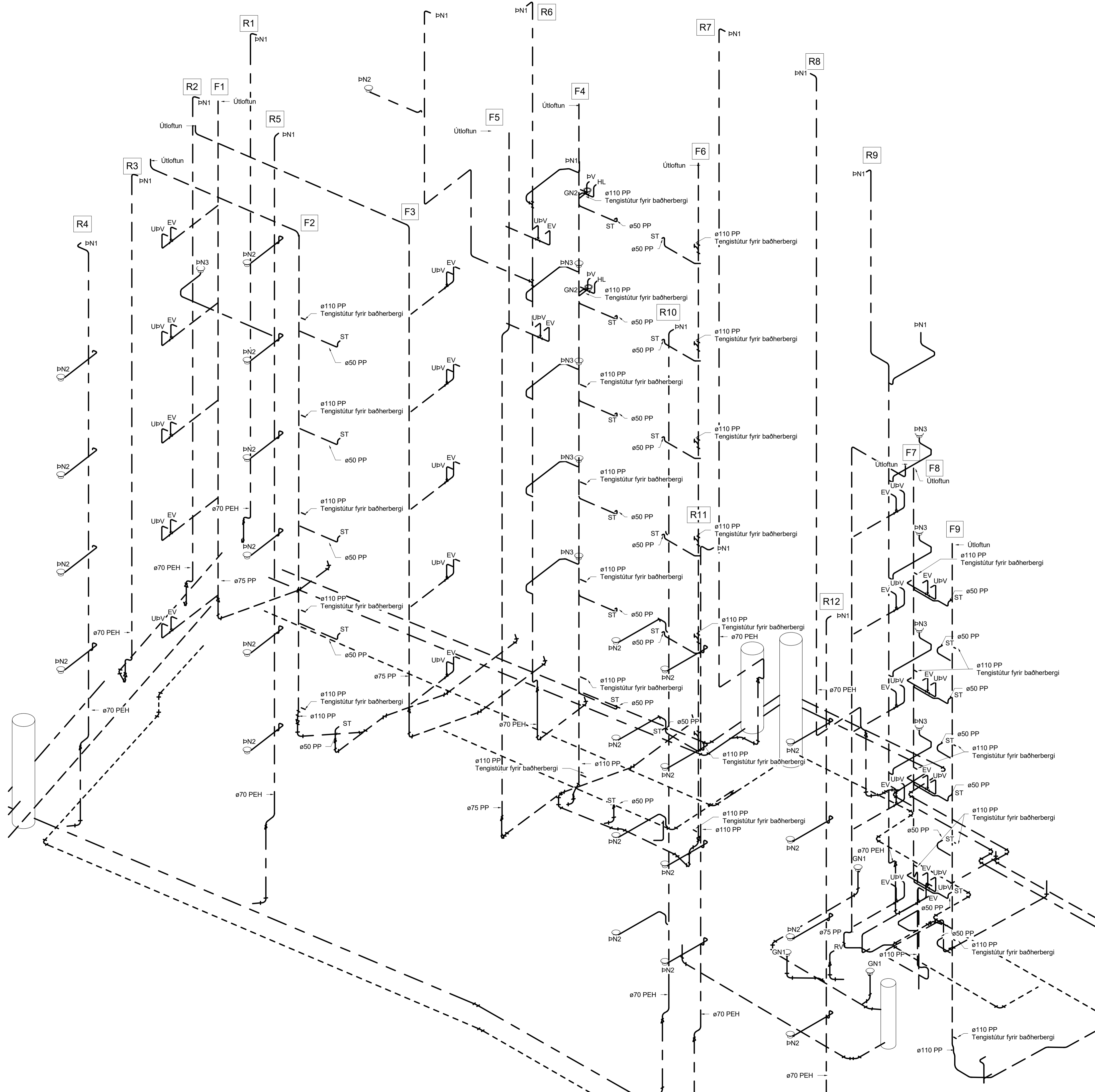
PN2: Svalaniðurfall úr plasti, DN50 hliðarvísandi tengistútur, ryðfrí rist 100x100

PN3: Svalaniðurfall úr plasti, DN50 niðurvísandi tengistútur, ryðfrí rist 100x100

Lagnir skulu lagðar í 20 % halla eins þétt við loft og hægt er nema annað sé tekið fram á teikningum

Lagnaefni:

VS:	Vatnssalerni	DN100 PP
HL:	Handlaug	DN50 PP
EV:	Eldhúsvaskur	DN50 PP
RV:	Ræstivaskur	DN50 PP
PV:	Þvottavél	DN50 PP
UPV:	Uppvottavél	Tengist inn á EV



**Fjölbýlishús**  
Hringhamar 6-8  
221 Hafnarfjörður

Lagnir og loftræsing  
Fráveita  
Rúmmynd Fráveita - MHL 01

TEKNIÐUMÉR	BLAÐSTÆRÐ	HANNAÐ:	AG
22-028	A1	TEKNAÐ:	AG
L_F_xx_01		YFRIFARÐ:	BK
DAGS.	MÆLKVARÐI	ÚTGÁFA	
14.11.2023		C	

Dagsetning aðaluppdráttar:  
Hönnuður: Baldur Kárason kt. 180979-5229  
Hönnunaraðjafi:



Útg.	Dags.	Skýring	Br. af.	Yfir.
A	14.11.2023		AG	BK
B	29.12.2023	Teikningum breytt	AG	BK
C	06.08.2024	Teikning uppfærð	AG	BK

Frárennslí skýringar

- Frárennslí skölp
- Frárennslí regnván
- - - Frárennslí dren

Ómerktur hringur táknar að lögn færist upp eða niður innan hæðar.  
Hringur merktur PU, PN eða PU/PN táknar að lögn færist upp eða niður á milli hæða.

T.K - Áætlaður topp kóti  
B.K - Botnkóti

GN1: Gólfniðurfall úr plasti með lyktarlöku, DN50 niðurvísandi tengistútur, ryðfri rist 100x100

GN2: Niðurfallsrenna úr plast með lyktarlöku, DN50 afturvísandi tengistútur, ryðfri rist 800x80

PN1: Hliðarvísandi bakniðurfall með áfóstum kraga úr þakpappa með gataðri uppþækkun úr ryðfri stáli innan við þakkant, DN70 tengistútur. Fyrir ofan niðurfall skal setja DN50 öryggisýrfall

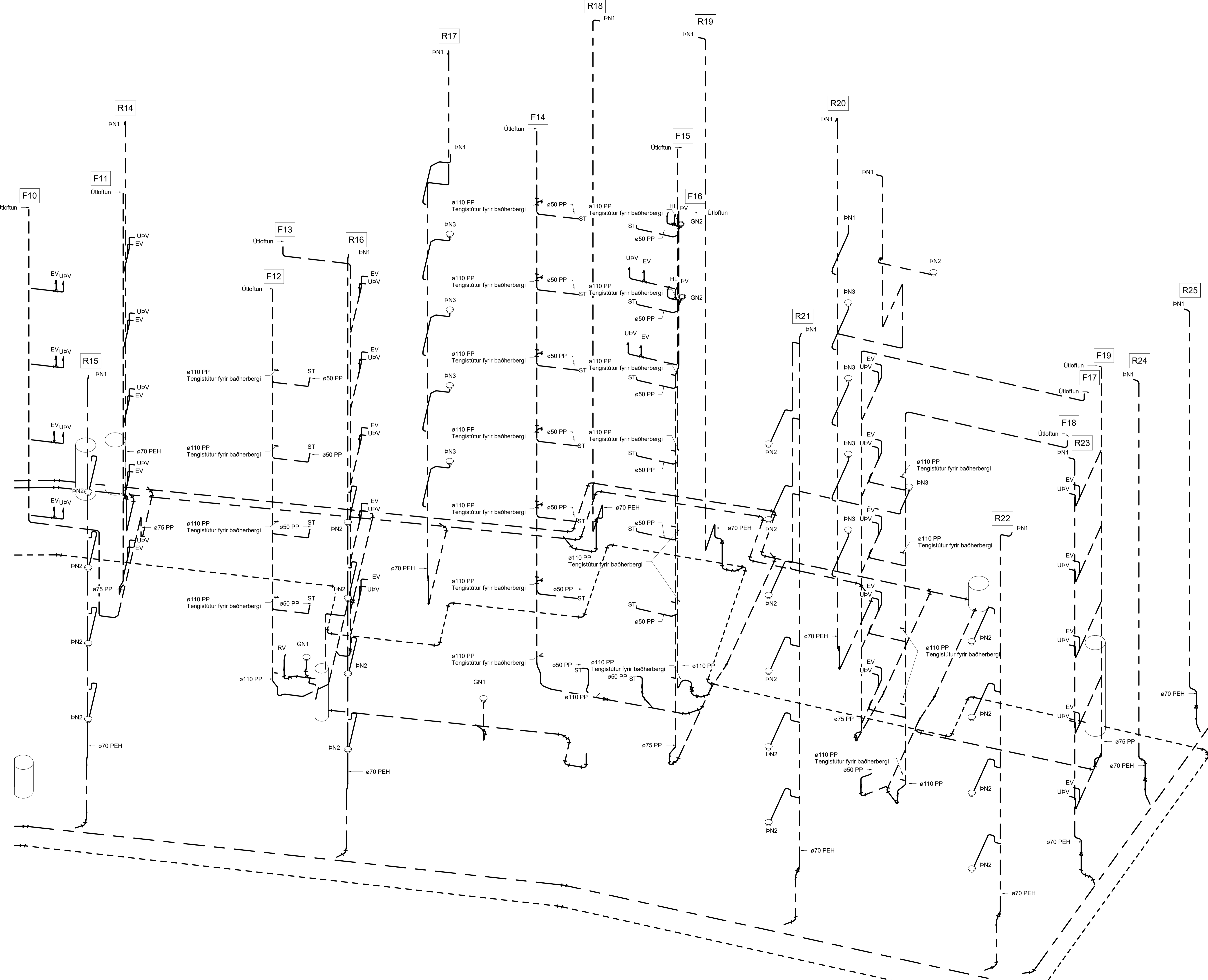
PN2: Svalaniðurfall úr plasti, DN50 hliðarvísandi tengistútur, ryðfri rist 100x100

PN3: Svalaniðurfall úr plasti, DN50 niðurvísandi tengistútur, ryðfri rist 100x100

Lagnir skulu lagðar í 20 % halla eins þétt við loft og hægt er nema annað sé tekið fram á teikningum

Lagnaefni:

VS:	Vatnsalerni	DN100 PP
HL:	Handlaug	DN50 PP
EV:	Eitðisvaskur	DN50 PP
RV:	Ræstivaskur	DN50 PP
PV:	Þvottavél	DN50 PP
UPV:	Uppþvottavél	Tengist inn á EV



TEKNI NÚMÉR	BLASTIÆRÐ	HANNAÐ:	AG
22-028	A1	TEKNAÐ:	AG
L_F_xx_02		YFRIFARÐ:	BK
DAGS.	MÆLKVARÐI	ÚTGÁFA	
14.11.2023		C	

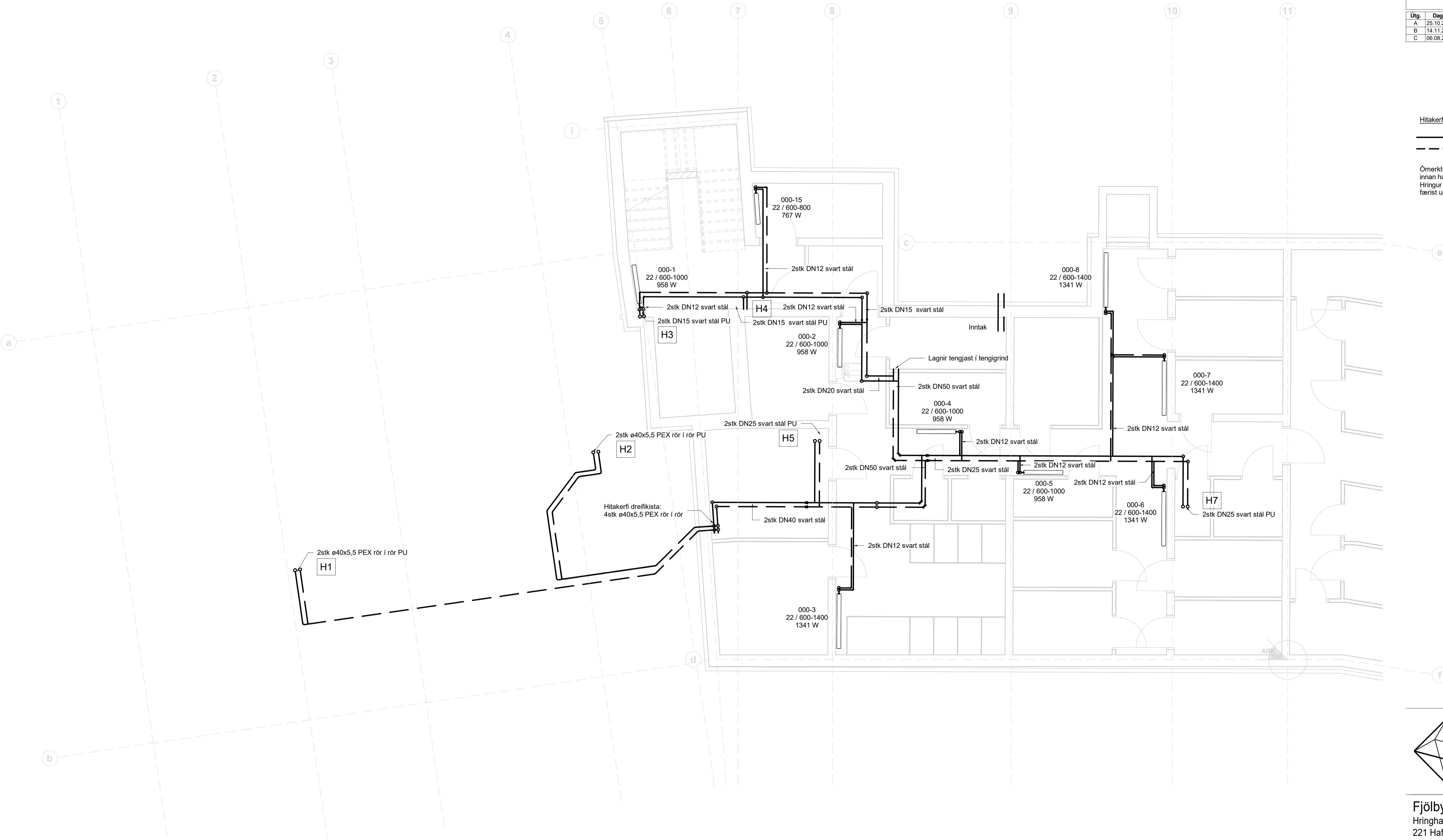


Útg.	Dags.	Skýring	Br.raf.	Yfirf.
A	25.10.2023		AG	BK
B	14.11.2023		AG	BK
C	06.08.2024	Teikning uppfærð	AG	BK

Hitakerfi skýringar

———— Hitakerfi framrás  
———— Hitakerfi bakrás

Ómerktur hringur táknar að lögn færist upp eða niður innan hæðar.  
Hringur merktur PU, PN eða PU/PN táknar að lögn færist upp eða niður á milli hæða.



**Fjölbýlishús**  
Hringhamar 6-8  
221 Hafnarfjörður

Lagnir og loftræsing  
Hitakerfi  
Grunnmynd jarðhæð - MHL 01

TEKNIÐUMÉR	BLAÐSTÆRD	HANNAÐ:
22-028	A1	AG
L_H_00_01		YRFRÆRD: BK
DAGS.	MÆLKVARDI	ÚTGÁFA
25.10.2023	1 : 50	C

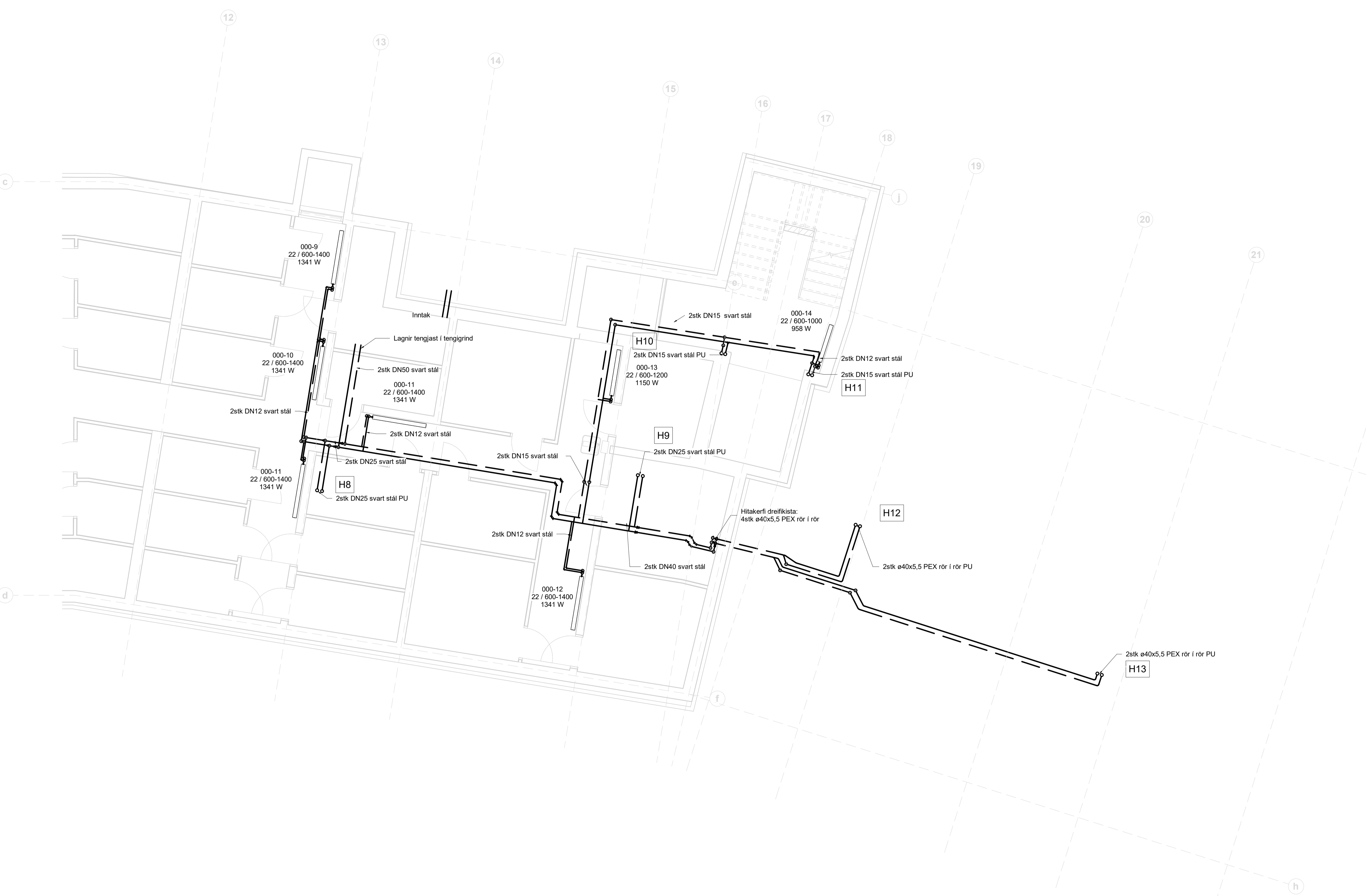


Útg.	Dags.	Skýring	Br. af:	Yfirf.
A	25.10.2023		AG	BK
B	14.11.2023		AG	BK
C	06.08.2024	Teikning uppfærð	AG	BK

Hitakerfi skýringar

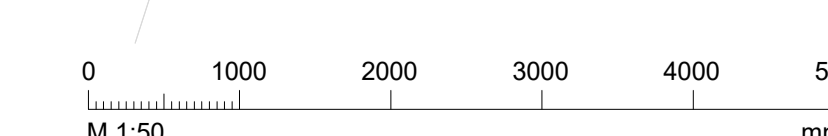
- Hitakerfi framrás
- Hitakerfi bakrás

Ómerktur hringur táknar að lögn færist upp eða niður innan hæðar.  
Hringur merktur PU, PN eða PU/PN táknar að lögn færist upp eða niður á milli hæða.



Fjölbýlishús  
Hringhamar 6-8  
221 Hafnarfjörður  
Lagnir og loftræsing  
Hitakerfi  
Grunnmynd jarðhæð - MHL 01

TEKNIÐUMÉR	BLAÐSTÆRD	HANNAÐ:	AG
22-028	A1	TEKNAÐ:	AG
L_H_00_02		YFIRFARÐ:	BK
DAGS.	MÆLKVARÐI	ÚTGÁFA	
25.10.2023	1 : 50	C	



Dagsetning aðaluppdráttar:  
Hönnuður: Baldur Kárásson kt. 180979-5229  
Hönnunarsjötti:

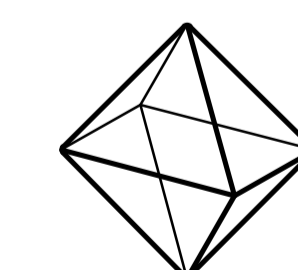
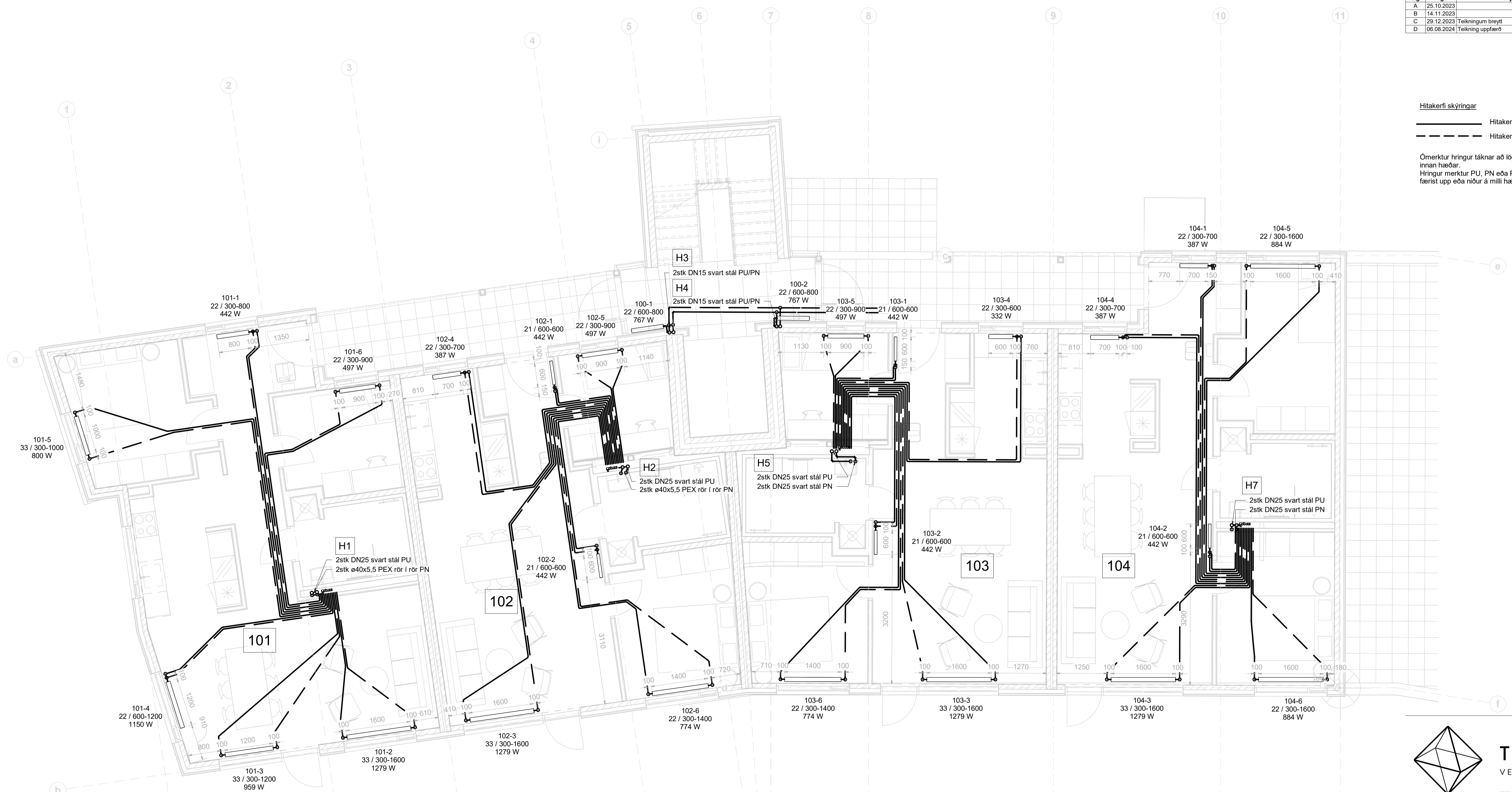


Útg.	Dags.	Skýring	Br.af.	Yfirf.
A	25.10.2023		AG	BK
B	14.11.2023		AG	BK
C	29.12.2023	Teikningum breytt	AG	BK
D	06.08.2024	Teikning uppfærð	AG	BK

Hitakerfi skýringar

- Hitakerfi framrás
- Hitakerfi bakrás

Ómerktur hringur táknar að lögn færist upp eða niður innan hæðar.  
Hringur merktur PU, PN eða PU/PN táknar að lögn færist upp eða niður á milli hæða.



**TEKNIK**  
VERKFRÆÐISTOFA

www.teknik.is    teknik@teknik.is

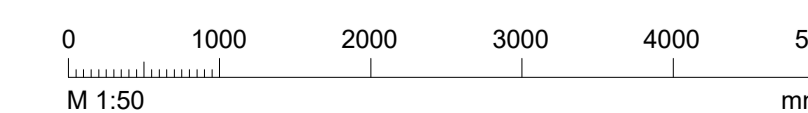
Fjölbýlishús  
Hringhamar 6-8  
221 Hafnarfjörður

Lagnir og loftræsing  
Hitakerfi  
Grunnmynd 1 hæð - MHL 01

TEKNIÐNÚMÉR	BLAÐSTÆRÐ	HANNAÐ:	AG
22-028	A1	TEKNAÐ:	AG
L_H_01_01		YFIRFARAÐ:	BK

DAGS.	MÆLKVARÐI	ÚTGÁFA
25.10.2023		1 : 50

Dagsetning aðaluppdráttar:  
Hönnuður: Baldur Kárásson kt. 180979-5229  
Hönnunaraðili:



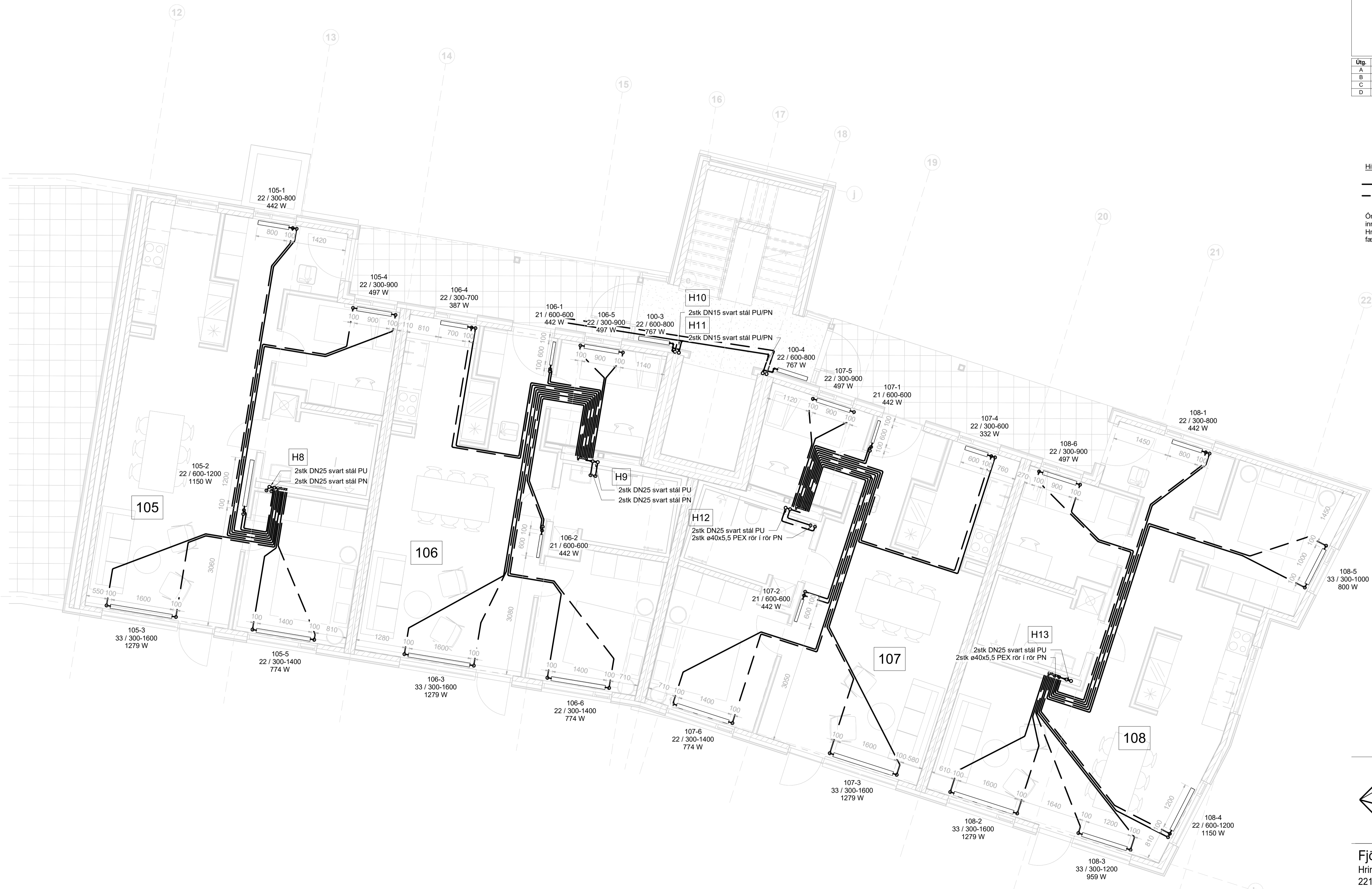


Útg.	Dags.	Skýring	Br. af.	Yfirf.
A	25.10.2023		AG	BK
B	14.11.2023		AG	BK
C	29.12.2023	Teikningum breytt	AG	BK
D	06.08.2024	Teikning uppfærð	AG	BK

Hitakerfi skýringar

- Hitakerfi framrás
- Hitakerfi bakrás

Ómerktur hringur táknar að lögn færist upp eða niður innan hæðar.  
Hringur merktur PU, PN eða PU/PN táknar að lögn færist upp eða niður á milli hæða.



Fjölbýlishús  
Hringhamar 6-8  
221 Hafnarfjörður  
Lagnir og loftræsing  
Hitakerfi  
Grunnmynd 1 hæð - MHL 01

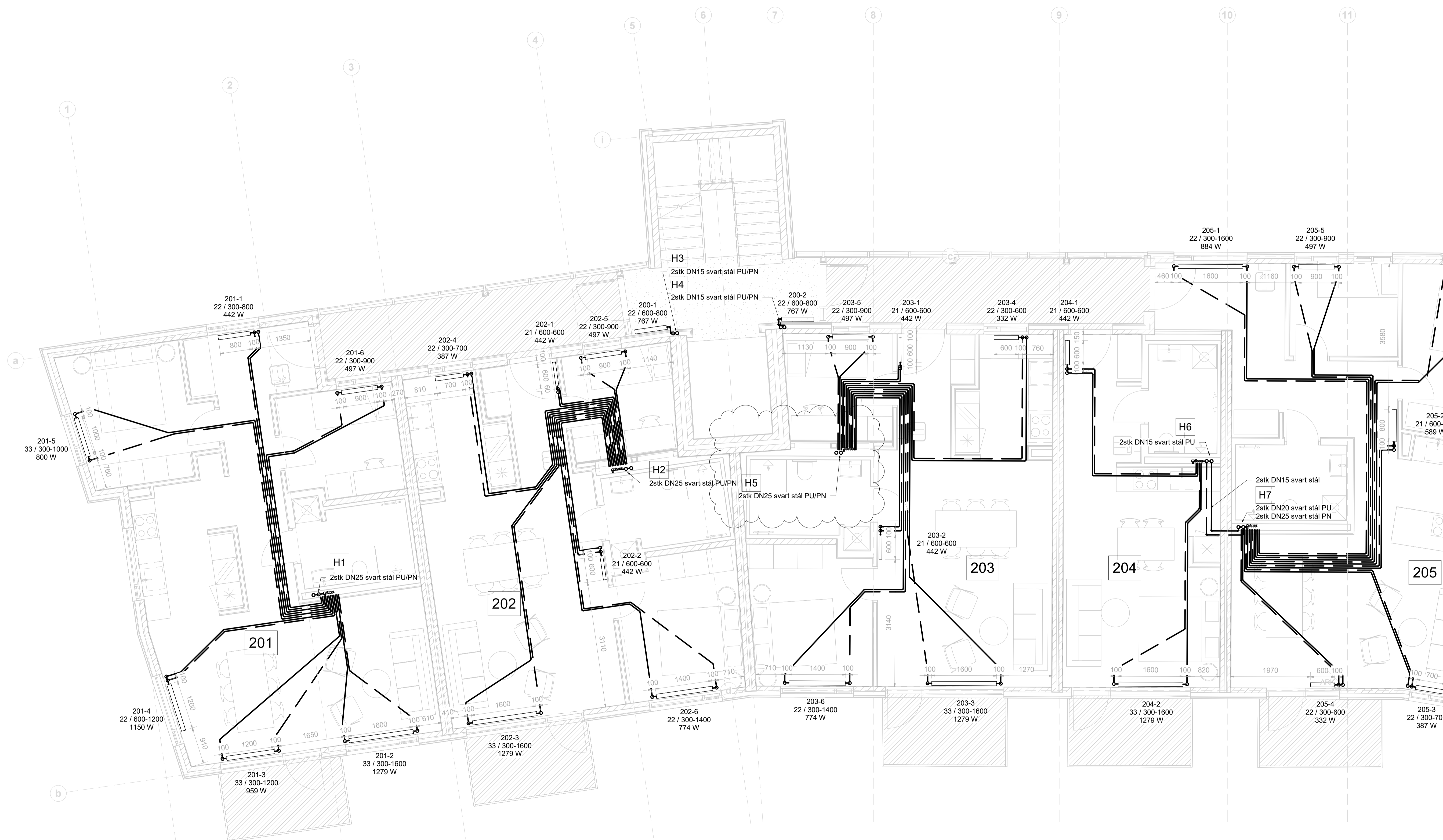
TEKNIÐ	BLASTIÆRÐ	HANNAÐ
22-028	A1	AG
L_H_01_02		TEKNAÐ: AG
		YFIRFARÐ: BK
DAGS.	MÆLKVARÐI	ÚTGÁFA
25.10.2023	1 : 50	D



Útg.	Dags.	Skýring	Br. af	Yfirf.
A	25.10.2023		AG	BK
B	14.11.2023		AG	BK
C	29.12.2023	Teikningum breytt	AG	BK
D	06.08.2024	Teikning uppfærð	AG	BK

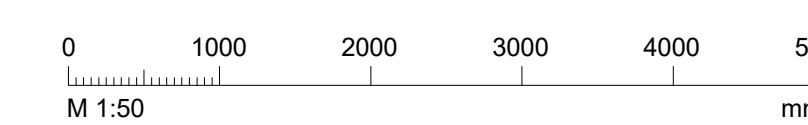
Hitakerfi skýringar  
 — Hitakerfi framrás  
 - - - Hitakerfi bakrás

Ómerktur hringur táknar að lögn færist upp eða niður innan hæðar.  
 Hringur merktur PU, PN eða PU/PN táknar að lögn færist upp eða niður á milli hæða.



**Fjölbylishús**  
 Hringhamar 6-8  
 221 Hafnarfjörður  
 Lagnir og loftræsing  
 Hitakerfi  
 Grunnmynd 2 hæð - MHL 01

TEKNIÐNÚMÉR	BLAÐSTÆRÐ	HANNAÐ:	AG
22-028	A1	TEKNAÐ:	AG
L_H_02_01		YFIRFARAÐ:	BK
DAGS.	MÆLKVARÐI	ÚTGÁFA	
25.10.2023	1 : 50	D	



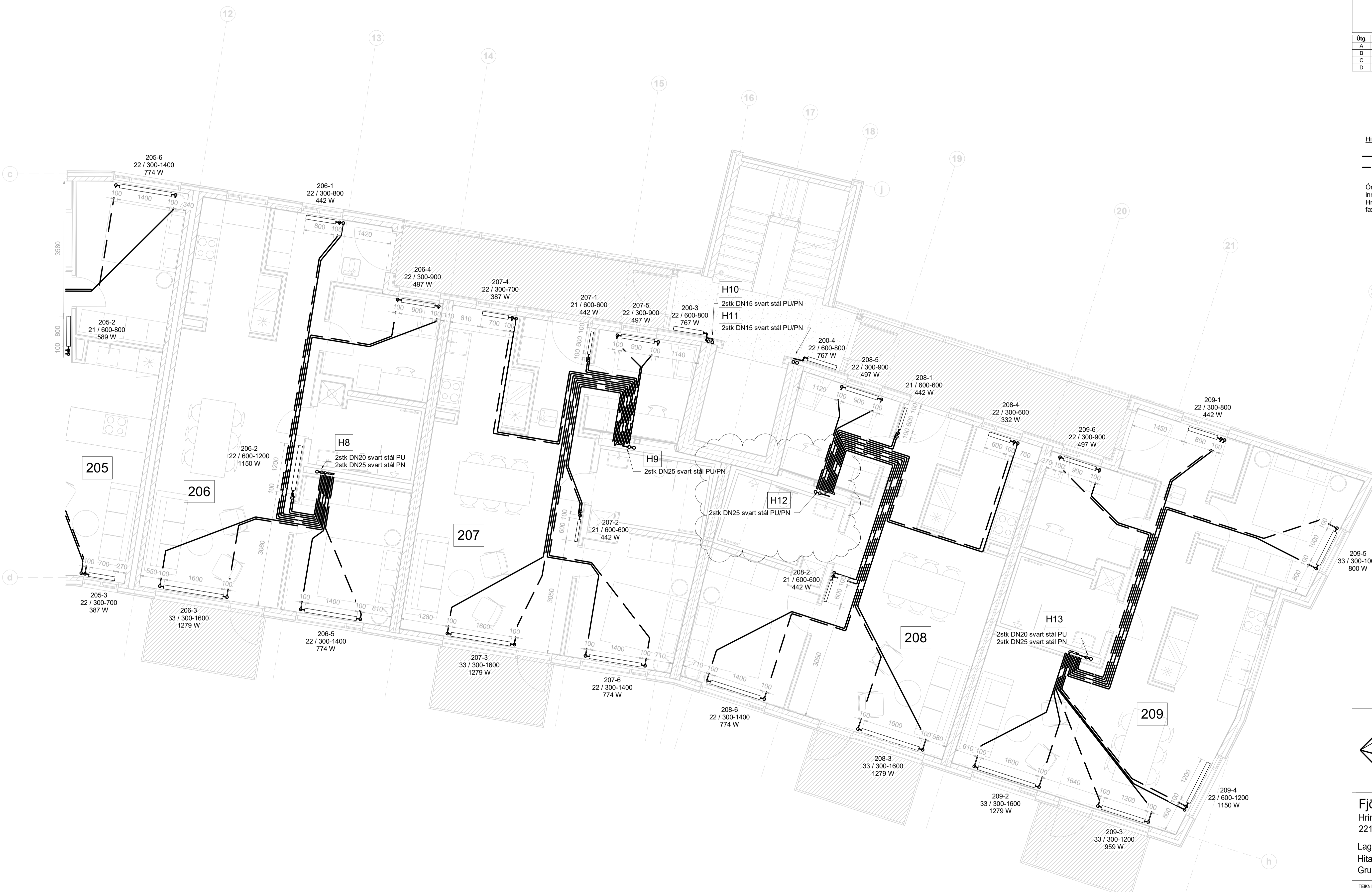
Dagsetning aðaluppdráttar:  
 Hönnuður: Baldur Kárason kt. 180979-5229  
 Hönnunaraðili:



Útg.	Dags.	Skýring	Br. af.	Yfirf.
A	25.10.2023		AG	BK
B	14.11.2023		AG	BK
C	29.12.2023	Teikningum breytt	AG	BK
D	06.08.2024	Teikning uppfærð	AG	BK

Hitakerfi skýringar  
 — Hitakerfi framrás  
 - - - Hitakerfi bakrás

Ómerktur hringur táknar að lögn færist upp eða niður innan hæðar.  
 Hringur merktur PU, PN eða PU/PN táknar að lögn færist upp eða niður á milli hæða.



**Fjölbýlishús**  
 Hringhamar 6-8  
 221 Hafnarfjörður  
 Lagnir og loftræsing  
 Hitakerfi  
 Grunnmynd 2 hæð - MHL 01

TEKNIÐNÚMÉR	BLAÐSTÆRÐ	HANNAÐ:	AG
22-028	A1	TEKNAÐ:	AG
L_H_02_02		YFIRFARAÐ:	BK
DAGS.	MÆLKVARÐI	ÓTGÁFA	
25.10.2023	1 : 50	<b>D</b>	

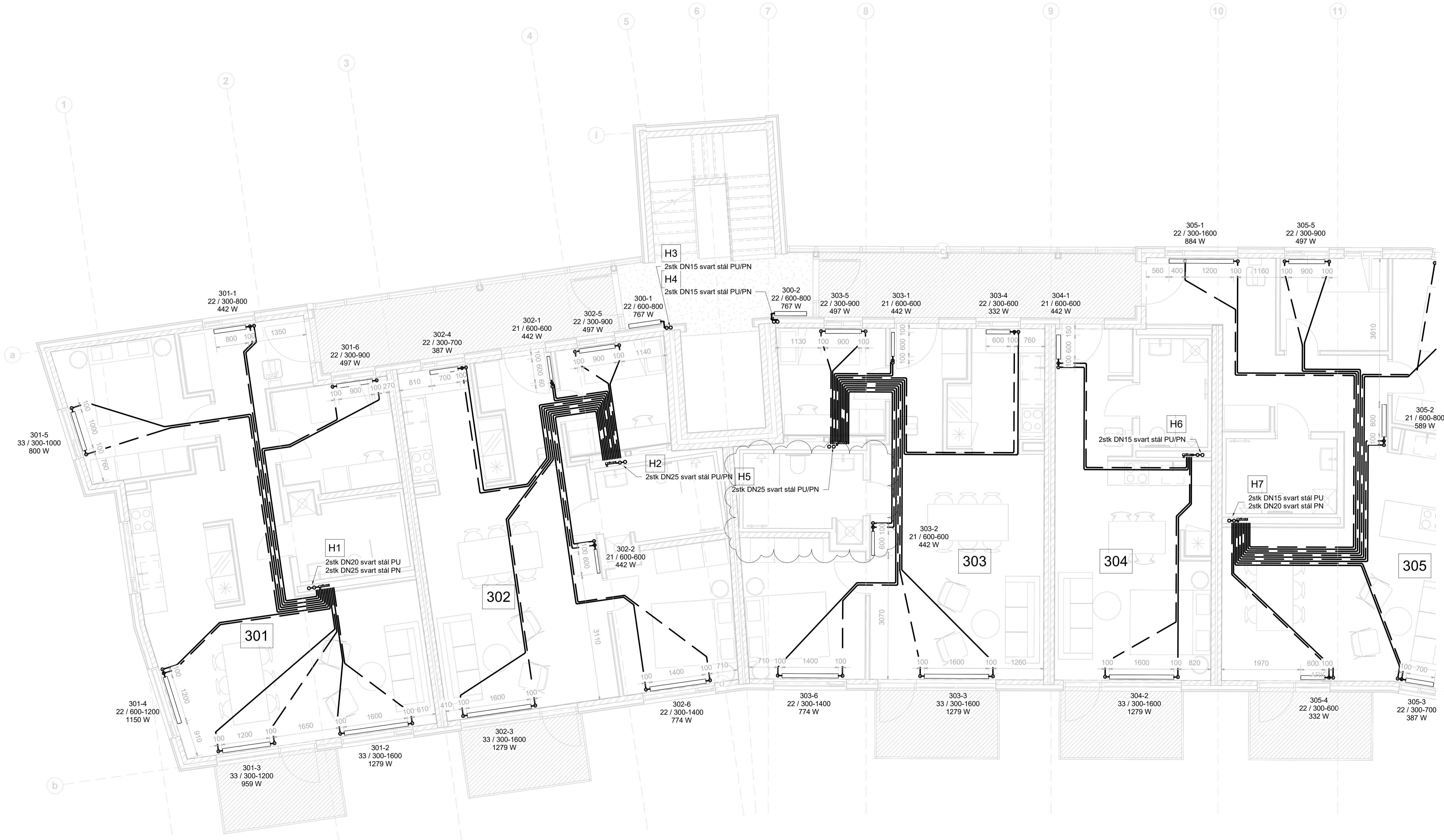


Útg.	Dags.	Skýring	Br. af:	Yfirf.
A	25.10.2023		AG	BK
B	14.11.2023		AG	BK
C	29.12.2023	Teikningum breytt	AG	BK
D	06.08.2024	Teikning uppfærð	AG	BK

Hitakerfi skýringar

- Hitakerfi framrás
- Hitakerfi bakrás

Ómerktur hringur táknar að lögn færist upp eða niður innan hæðar.  
Hringur merktur PU, PN eða PU/PN táknar að lögn færist upp eða niður á milli hæða.



**Fjölbylishús**  
Hringhamar 6-8  
221 Hafnarfjörður

Lagnir og loftræsing  
Hitakerfi  
Grunnmynd 3. hæð - MHL 01

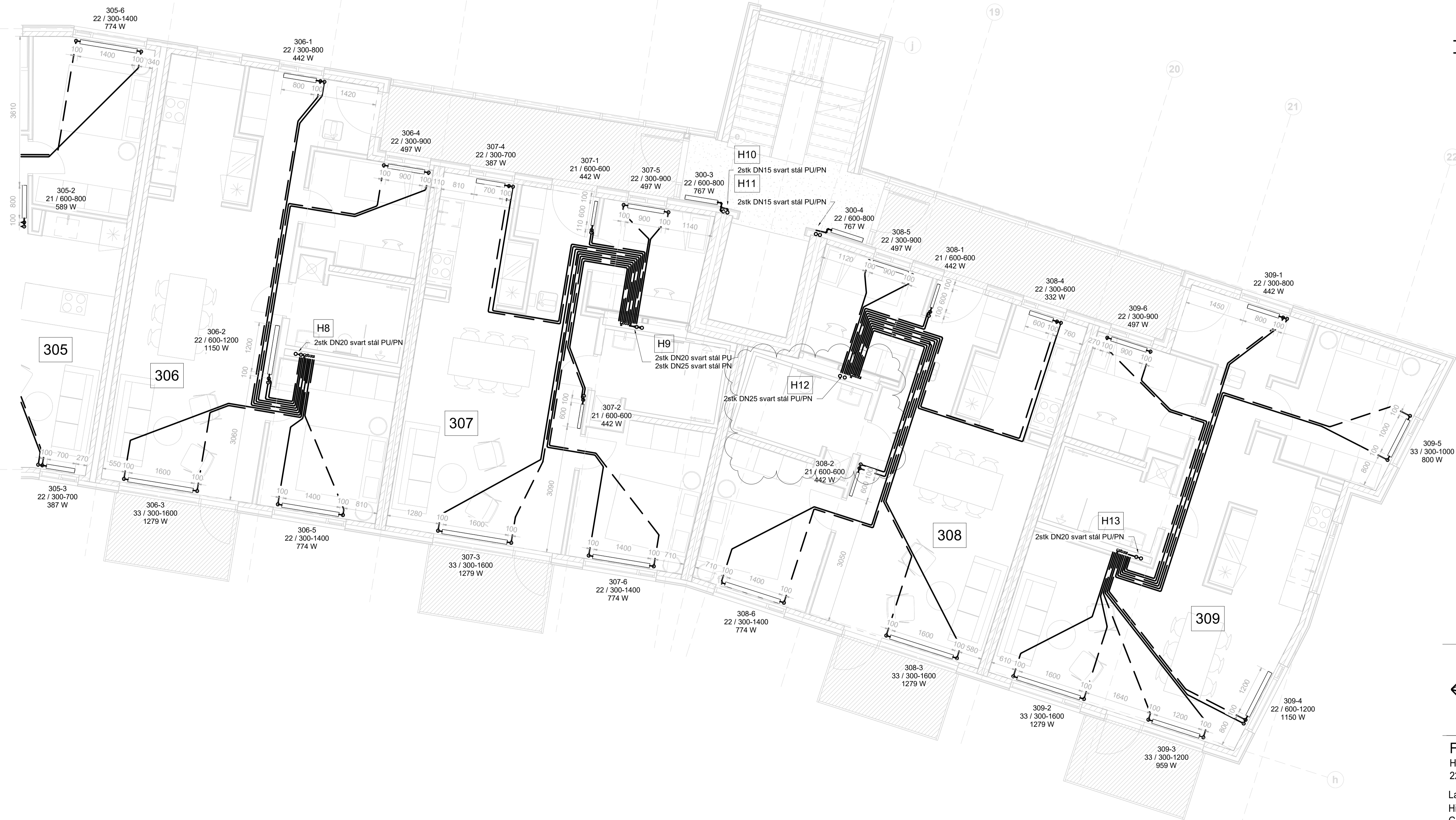
TEKNIÐUMÉR	BLAÐSTÆRD	HANNAÐ:	AG
22-028	A1	TEKNAÐ:	AG
L_H_03_01		YFIRFARAÐ:	BK
DAGS.	MÆLKVARÐI	ÚTGÁFA	
25.10.2023	1 : 50	D	



Útg.	Dags.	Skýring	Br. af.	Yfirf.
A	25.10.2023		AG	BK
B	14.11.2023		AG	BK
C	29.12.2023	Teikningum breytt	AG	BK
D	06.08.2024	Teikning uppfærð	AG	BK

Hitakerfi skýringar  
 ————— Hitakerfi framrás  
 - - - - - Hitakerfi bakrás

Ómerktur hringur táknar að lögn færist upp eða niður innan hæðar.  
 Hringur merktur PU, PN eða PU/PN táknar að lögn færist upp eða niður á milli hæða.



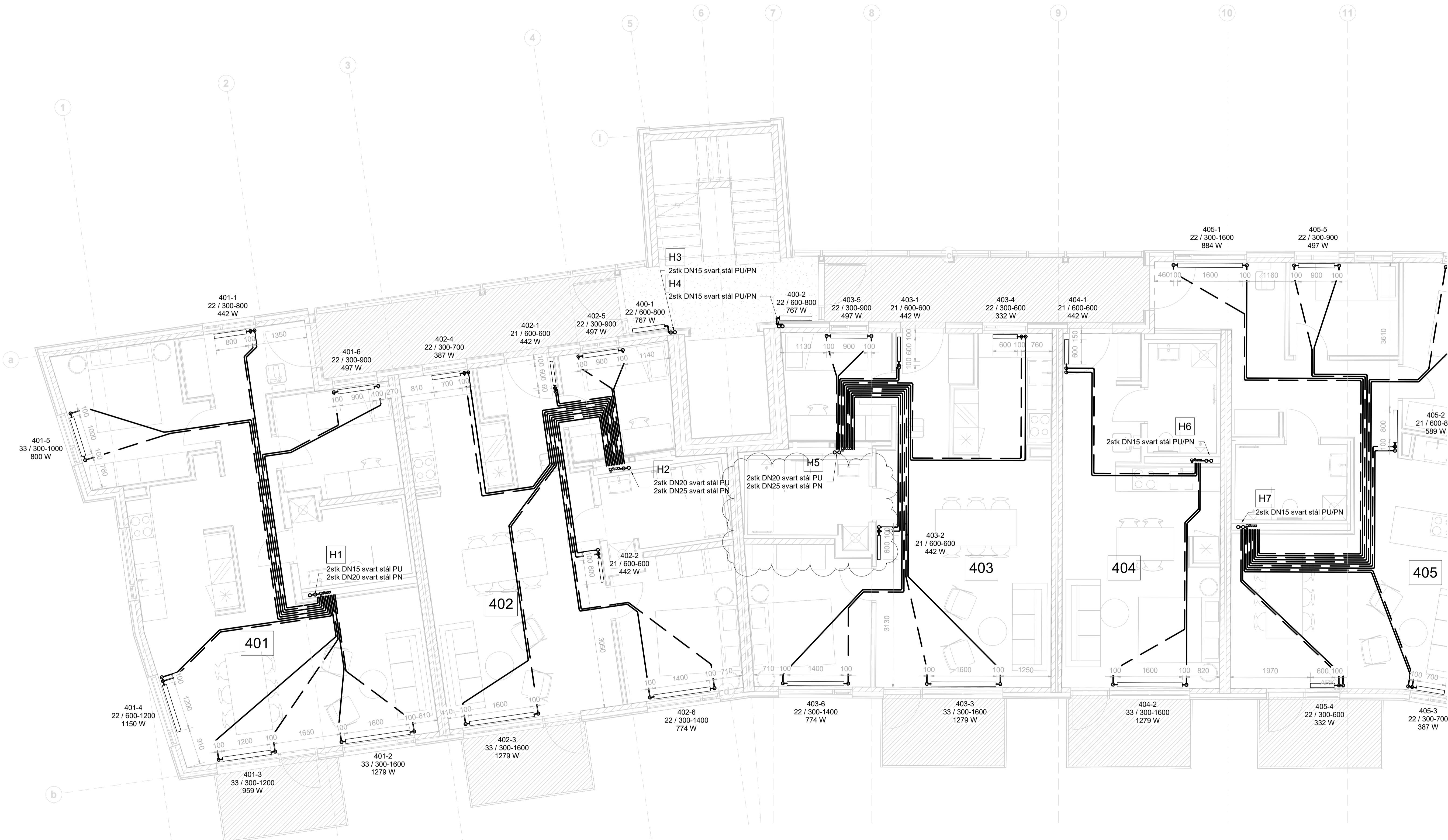
TEKNIÐUMÉR	BLAÐSTÆRD	HANNAÐ:	AG
22-028	A1	TEKNAÐ:	AG
L_H_03_02		YFIRFARAÐ:	BK
DAGS.	MÆLKVARÐI	ÚTGÁFA	
25.10.2023	1 : 50	D	



Útg.	Dags.	Skýring	Br.af.	Yfirf.
A	25.10.2023		AG	BK
B	14.11.2023		AG	BK
C	29.12.2023	Teikningum breytt	AG	BK
D	06.08.2024	Teikning uppfærð	AG	BK

Hitakerfi skýringar  
 — Hitakerfi framrás  
 - - - Hitakerfi bakrás

Ómerktur hringur táknar að lögn færist upp eða niður innan hæðar.  
 Hringur merktur PU, PN eða PU/PN táknar að lögn færist upp eða niður á milli hæða.



**Fjölbýlishús**  
Hringhamar 6-8  
221 Hafnarfjörður  
Lagnir og loftræsing  
Hitakerfi  
Grunnmynd 4. hæð - MHL 01

TEKNIÐUMÉR	BLAÐSTÆRÐ	HANNAÐ:	AG
22-028	A1	TEKNAÐ:	AG
L_H_04_01		YFRIFRÆÐ:	BK
DAGS.	MÆLKVARÐI	ÚTGÁFA	
25.10.2023	1 : 50	D	

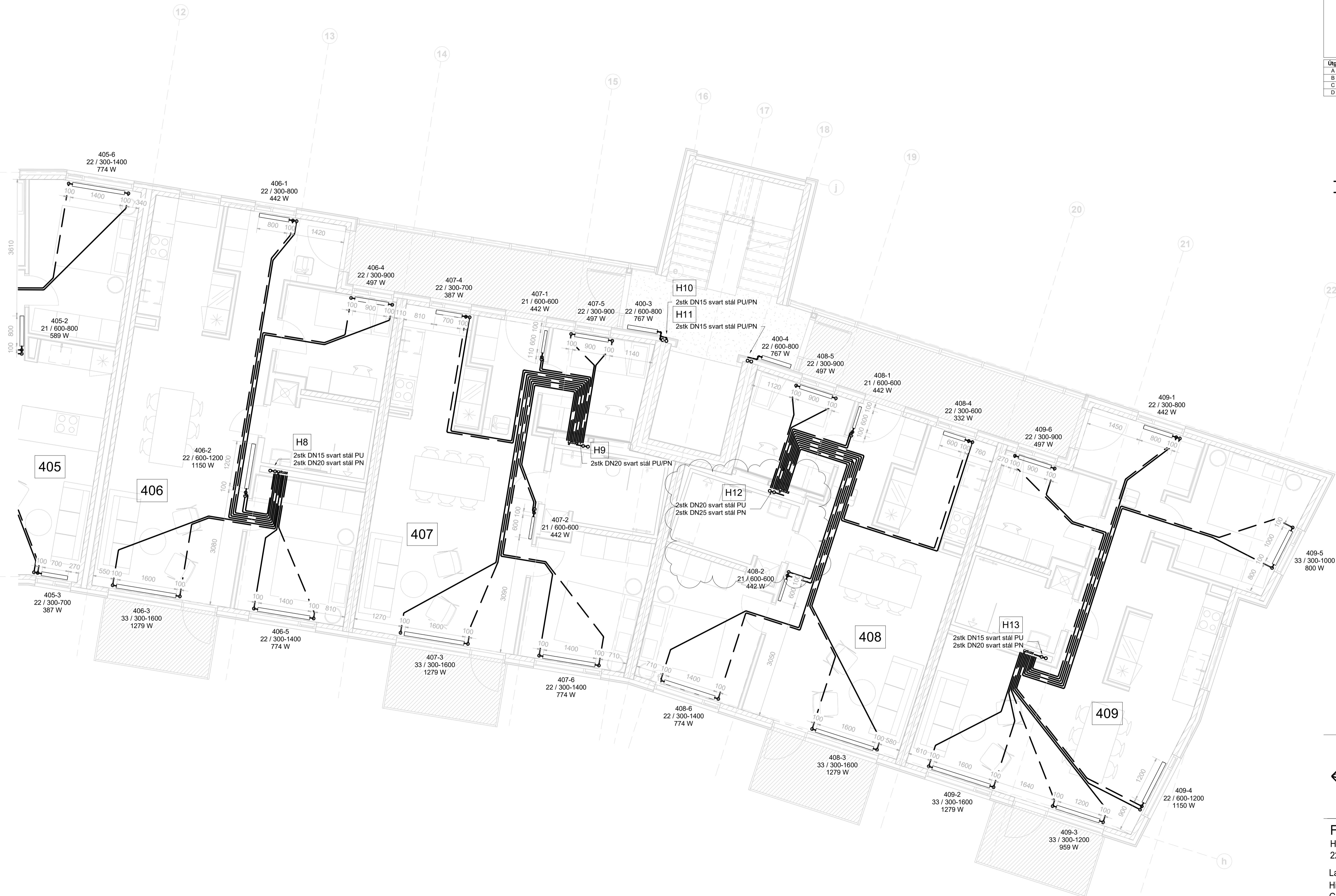


Útg.	Dags.	Skýring	Br. af:	Yfirf.
A	25.10.2023		AG	BK
B	14.11.2023		AG	BK
C	29.12.2023	Teikningum breytt	AG	BK
D	06.08.2024	Teikning uppfærð	AG	BK

Hitakerfi skýringar

— Hitakerfi framrás  
- - - Hitakerfi bakrás

Ómerktur hringur tákna að lögn færist upp eða niður innan hæðar.  
Hringur merktur PU, PN eða PU/PN tákna að lögn færist upp eða niður á milli hæða.



Fjölbýlishús  
Hringhamar 6-8  
221 Hafnarfjörður  
Lagnir og loftræsing  
Hitakerfi  
Grunnmynd 4. hæð - MHL 01

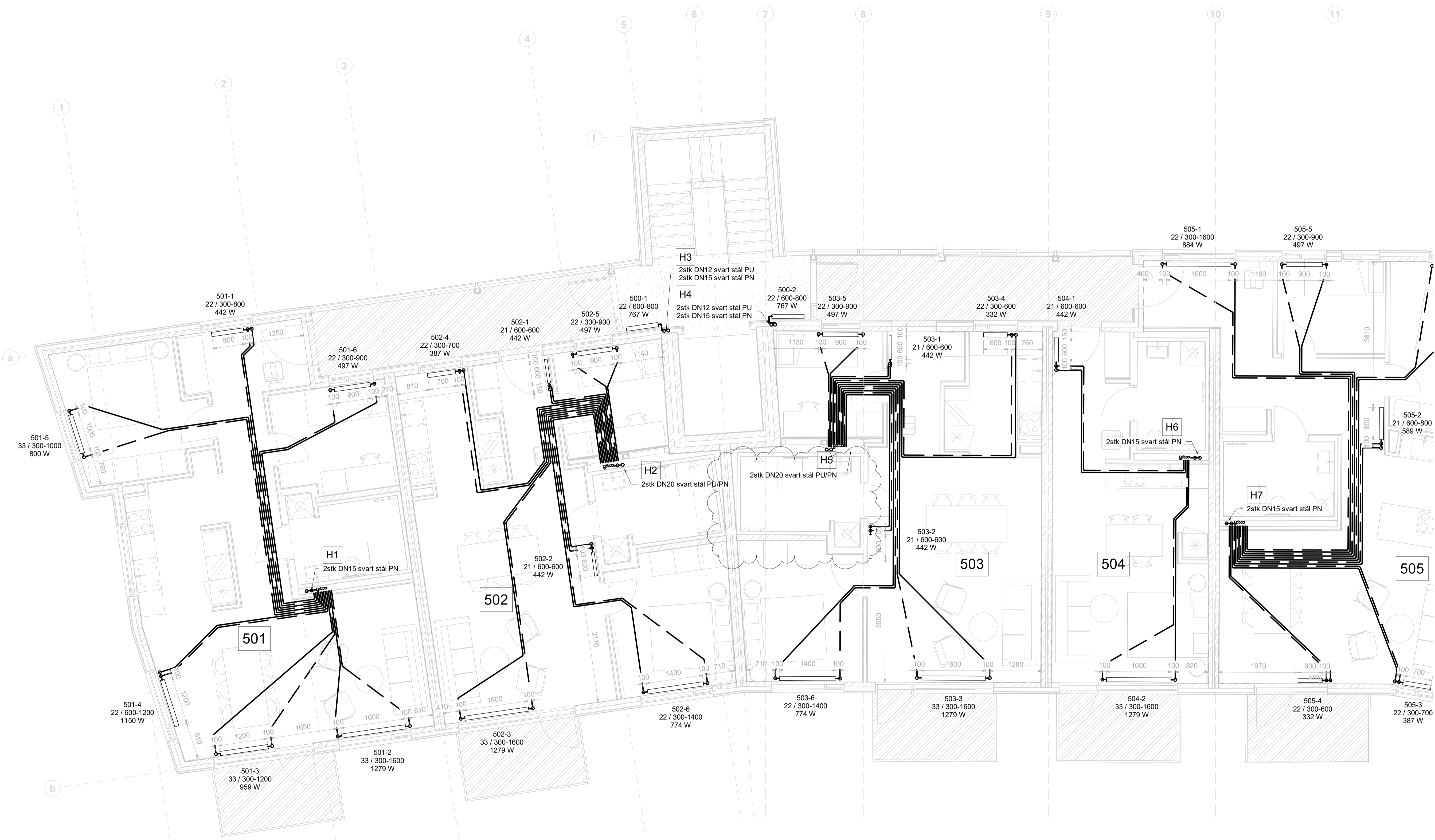
TEKNIÐNÚMÉR	BLASTIÆRÐ	HANNAÐ:	AG
22-028	A1	TEKNAÐ:	AG
L_H_04_02		YFIRFÆRÐ:	BK
DAGS.	MÆLKVÆRÐI	ÚTGÁFA	
25.10.2023	1 : 50	D	



Útg.	Dags.	Skýring	Br. af	Yfirf.
A	25.10.2023		AG	BK
B	14.11.2023		AG	BK
C	29.12.2023	Teikningum breytt	AG	BK
D	06.08.2024	Teikning uppfærð	AG	BK

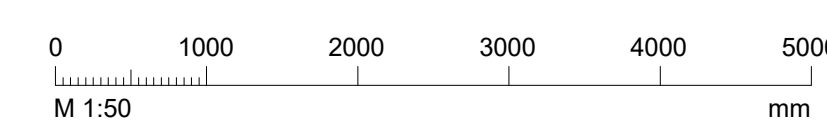
Hitakerfi skýringar  
 — Hitakerfi framrás  
 - - - Hitakerfi bakrás

Ómerktur hringur táknar að lögn færist upp eða niður innan hæðar.  
 Hringur merktur PU, PN eða PU/PN táknar að lögn færist upp eða niður á milli hæða.



**Fjölbýlishús**  
Hringhamar 6-8  
221 Hafnarfjörður  
Lagnir og loftræsing  
Hitakerfi  
Grunnmynd 5. hæð - MHL 01

TEKNIÐUMÉR	BLAÐSTÆRD	HANNAÐ	AG
22-028	A1	TEKNAÐ	AG
L_H_05_01		YFIRFARAÐ	BK
DAGS.	MÆLKVAÐI	ÚTGÁFA	
25.10.2023		1 : 50	D



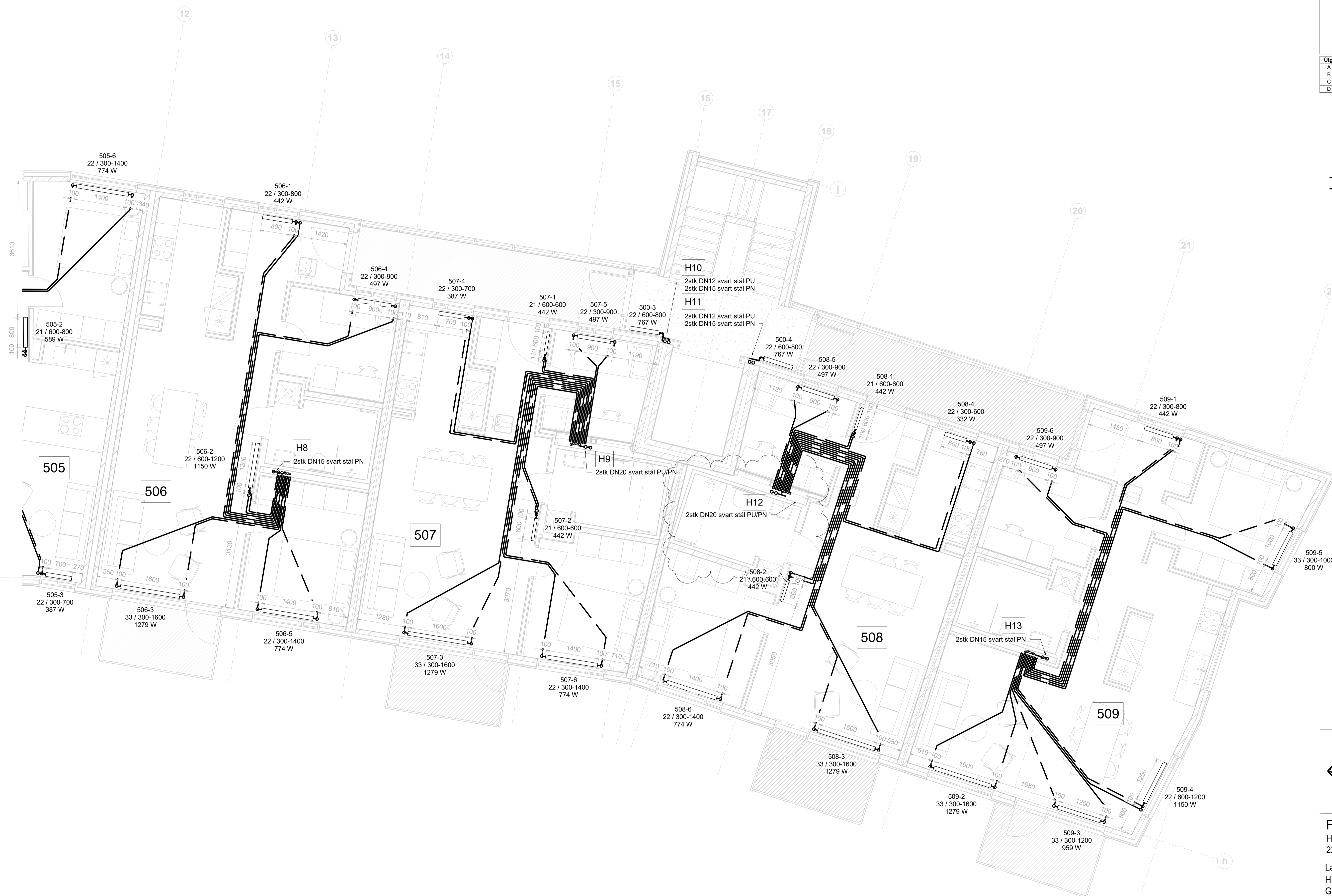
Dagsetning aðaluppdráttar:  
 Hönnuður: Baldur Kárasón kt. 180979-5229  
 Hönnunaraðjafi:



Útg.	Dags.	Skýring	Br. af	Yfirf.
A	25.10.2023		AG	BK
B	14.11.2023		AG	BK
C	29.12.2023	Teikningum breytt	AG	BK
D	06.08.2024	Teikning uppfærð	AG	BK

Hitakerfi skýringar  
 — Hitakerfi framrás  
 - - - Hitakerfi bakrás

Ómerktur hringur táknar að lögn færist upp eða niður innan hæðar.  
 Hringur merktur PU, PN eða PU/PN táknar að lögn færist upp eða niður á milli hæða.



Fjölbýlishús  
Hringhamar 6-8  
221 Hafnarfjörður  
Lagnir og loftræsing  
Hitakerfi  
Grunnmynd 5. hæð - MHL 01

TEKNIÐUMÉR	BLAÐSTÆRÐ	HANNAÐ:	AG
22-028	A1	TEKNAÐ:	AG
L_H_05_02		YFIRFÆRÐ:	BK
DAGS.	MÆLKVÆRÐI	ÚTGÁFA	
25.10.2023	1 : 50	D	

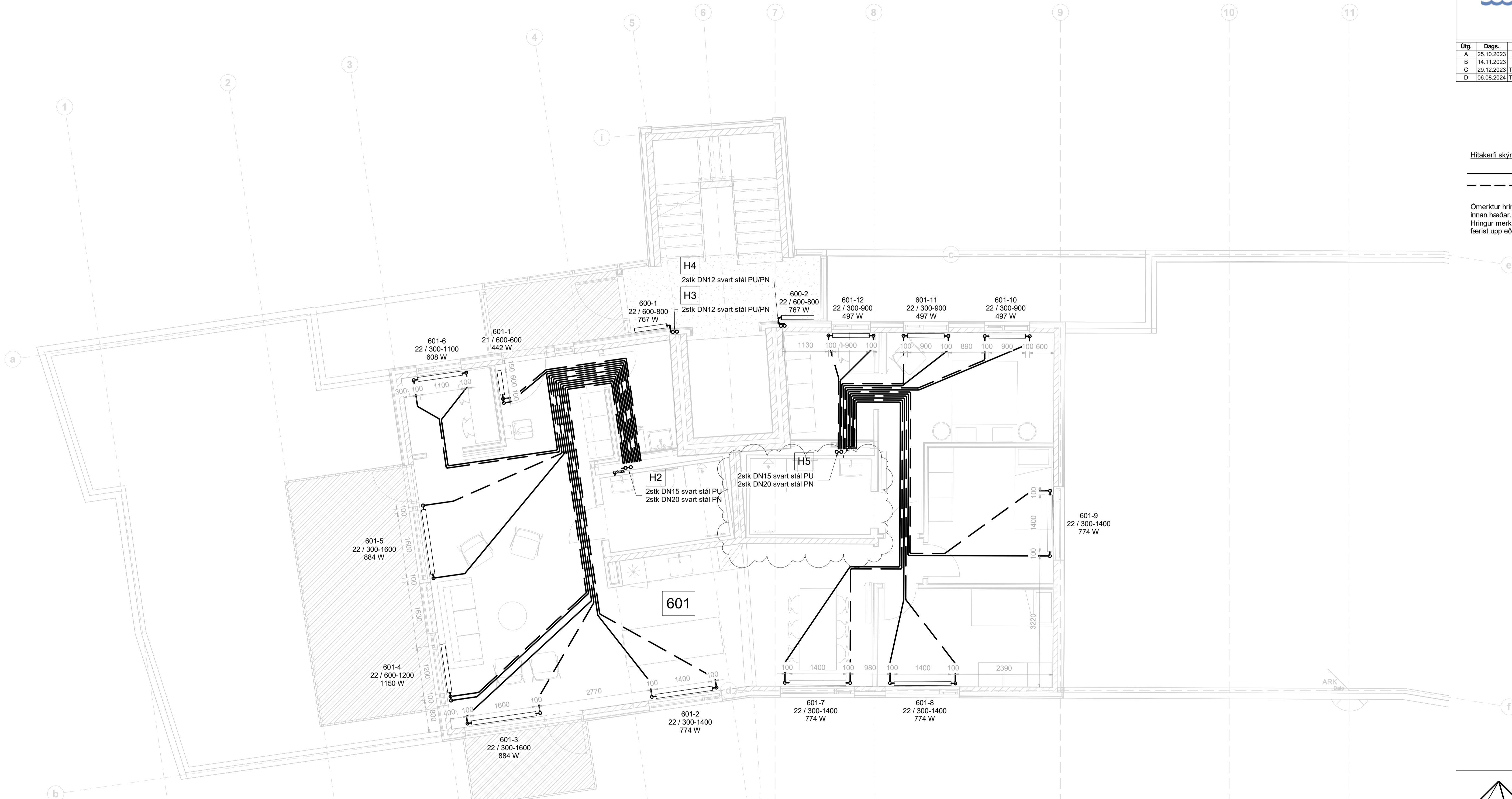


Útg.	Dags.	Skýring	Br. af.	Yfirf.
A	25.10.2023		AG	BK
B	14.11.2023		AG	BK
C	29.12.2023	Teikningum breytt	AG	BK
D	06.08.2024	Teikning uppfærð	AG	BK

Hitakerfi skýringar

———— Hitakerfi framrás  
 - - - - - Hitakerfi bakrás

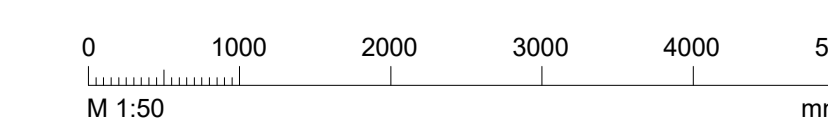
Ómerktur hringur táknar að lögn færist upp eða niður innan hæðar.  
 Hringur merktur PU, PN eða PU/PN táknar að lögn færist upp eða niður á milli hæða.



**Fjölbylishús**  
 Hringhamar 6-8  
 221 Hafnarfjörður

Lagnir og loftræsing  
 Hitakerfi  
 Grunnmynd 6. hæð - MHL 01

TEKNIÐNÚMÉR	BLAÐSTÆRD	HANNAÐ:	AG
22-028	A1	TEKNAÐ:	AG
L_H_06_01		YFIRFÆRD:	BK
DAGS.	MÆLKVÆÐI	ÚTGÁFA	
25.10.2023	1 : 50	<b>D</b>	



Dagsetning aðaluppdráttar:  
 Hönnuður: Baldur Kárason kt. 180979-5229  
 Hönnunarsjötti:

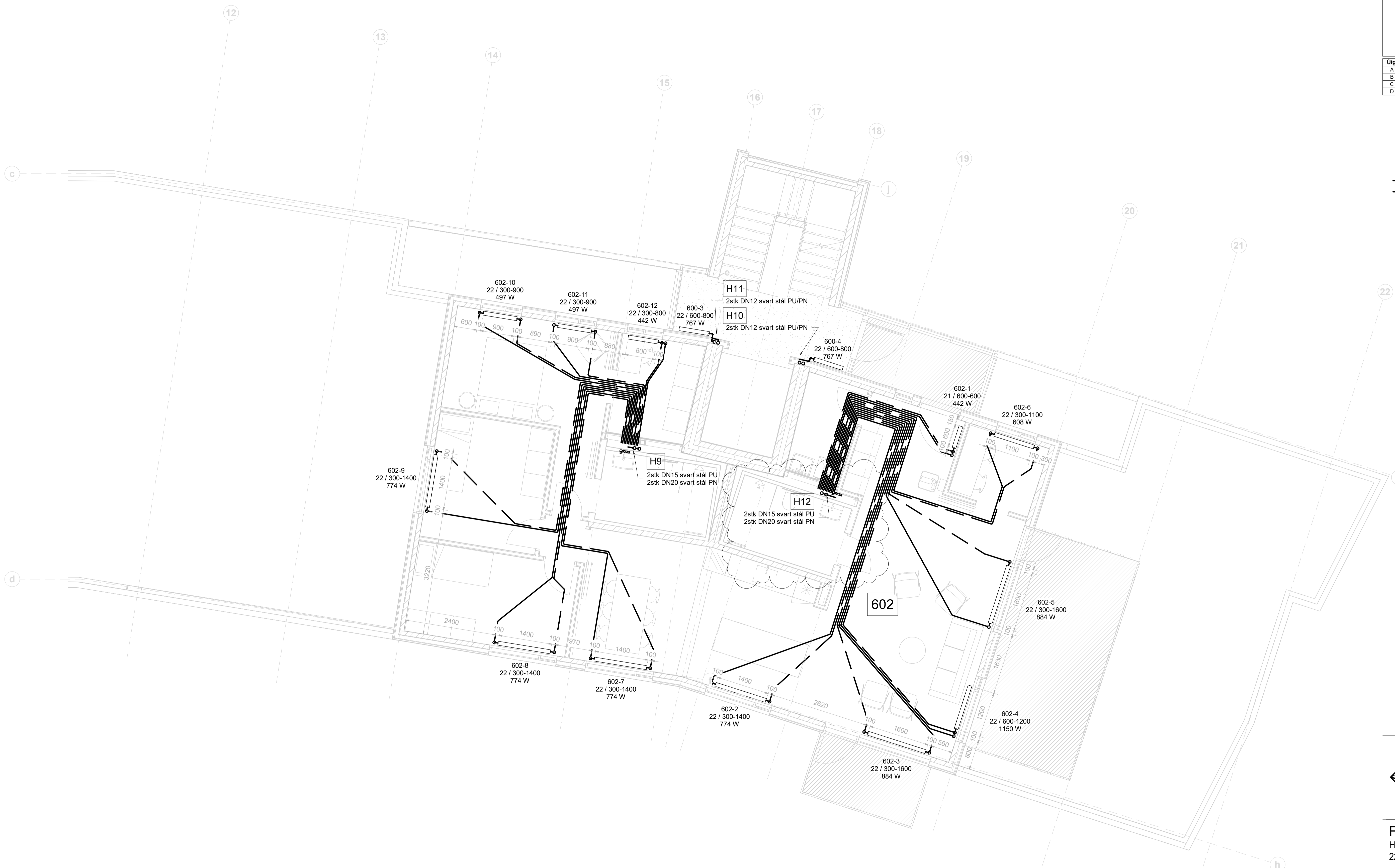


Útg.	Dags.	Skýring	Br. af:	Yfirf.
A	25.10.2023		AG	BK
B	14.11.2023		AG	BK
C	29.12.2023	Teikningum breytt	AG	BK
D	06.08.2024	Teikning uppfærð	AG	BK

Hitakerfi skýringar

— Hitakerfi framrás  
 - - - Hitakerfi bakrás

Ómerktur hringur táknar að lögn færist upp eða niður innan hæðar.  
 Hringur merktur PU, PN eða PU/PN táknar að lögn færist upp eða niður á milli hæða.



**Fjölbylishús**  
 Hringhamar 6-8  
 221 Hafnarfjörður

Lagnir og loftræsing  
 Hitakerfi  
 Grunnmynd 6. hæð - MHL 01

TEKNIÐUMÉR	BLAÐSTÆRD	HANNAÐ:	AG
22-028	A1	TEKNAÐ:	AG
L_H_06_02		YFIRFARAÐ:	BK
DAGS.	MÆLKVARÐI	ÚTGÁFA	
25.10.2023	1 : 50	D	

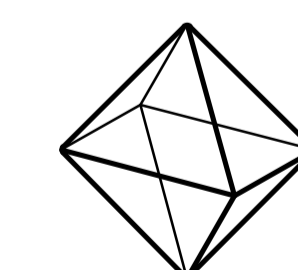
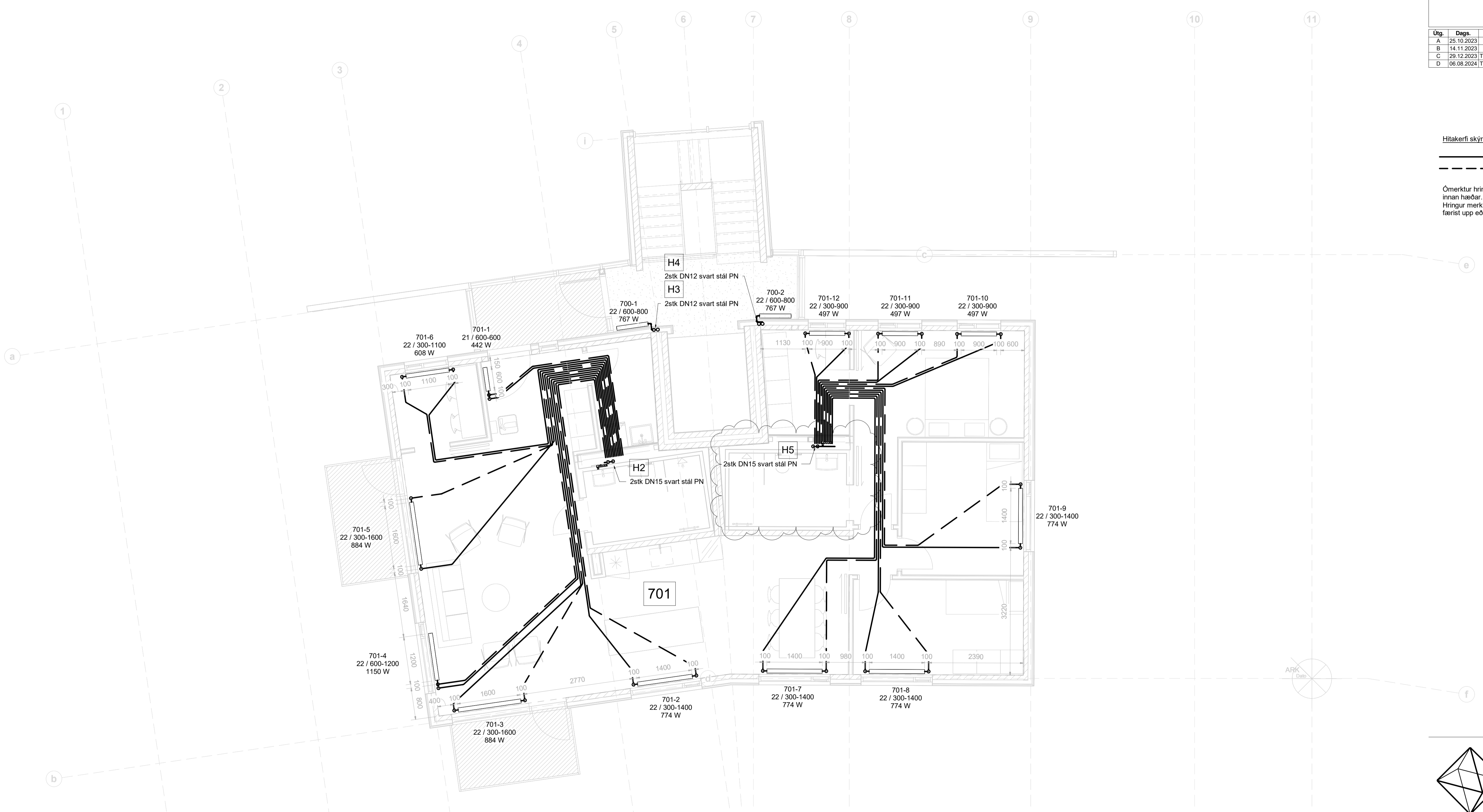


Útg.	Dags.	Skýring	Br. af.	Yfirf.
A	25.10.2023		AG	BK
B	14.11.2023		AG	BK
C	29.12.2023	Teikningum breytt	AG	BK
D	06.08.2024	Teikning uppfærð	AG	BK

Hitakerfi skýringar

— Hitakerfi framrás  
 - - - Hitakerfi bakrás

Ómerktur hringur táknar að lögn færist upp eða niður innan hæðar.  
 Hringur merktur PU, PN eða PU/PN táknar að lögn færist upp eða niður á milli hæða.



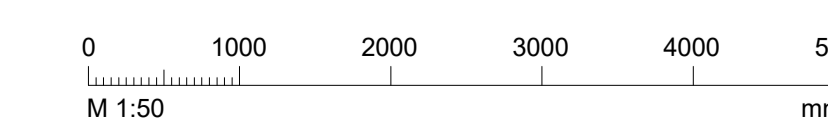
**TEKNIK**  
 VERKFRÆÐISTOFA

www.teknik.is    teknik@teknik.is

**Fjölbylishús**  
 Hringhamar 6-8  
 221 Hafnarfjörður

Lagnir og loftræsing  
 Hitakerfi  
 Grunnmynd 7. hæð - MHL 01

TEKNIÐUMÉR	BLAÐSTÆRD	HANNAÐ:	AG
22-028	A1	TEKNAÐ:	AG
L_H_07_01		YFIRFARÐ:	BK
DAGS.	MÆLKVARÐI	ÚTGÁFA	
25.10.2023	1 : 50	D	



Dagsetning aðaluppdráttar:  
 Hönnuður: Baldur Kárason kt. 180979-5229  
 Hönnunarsjötti:

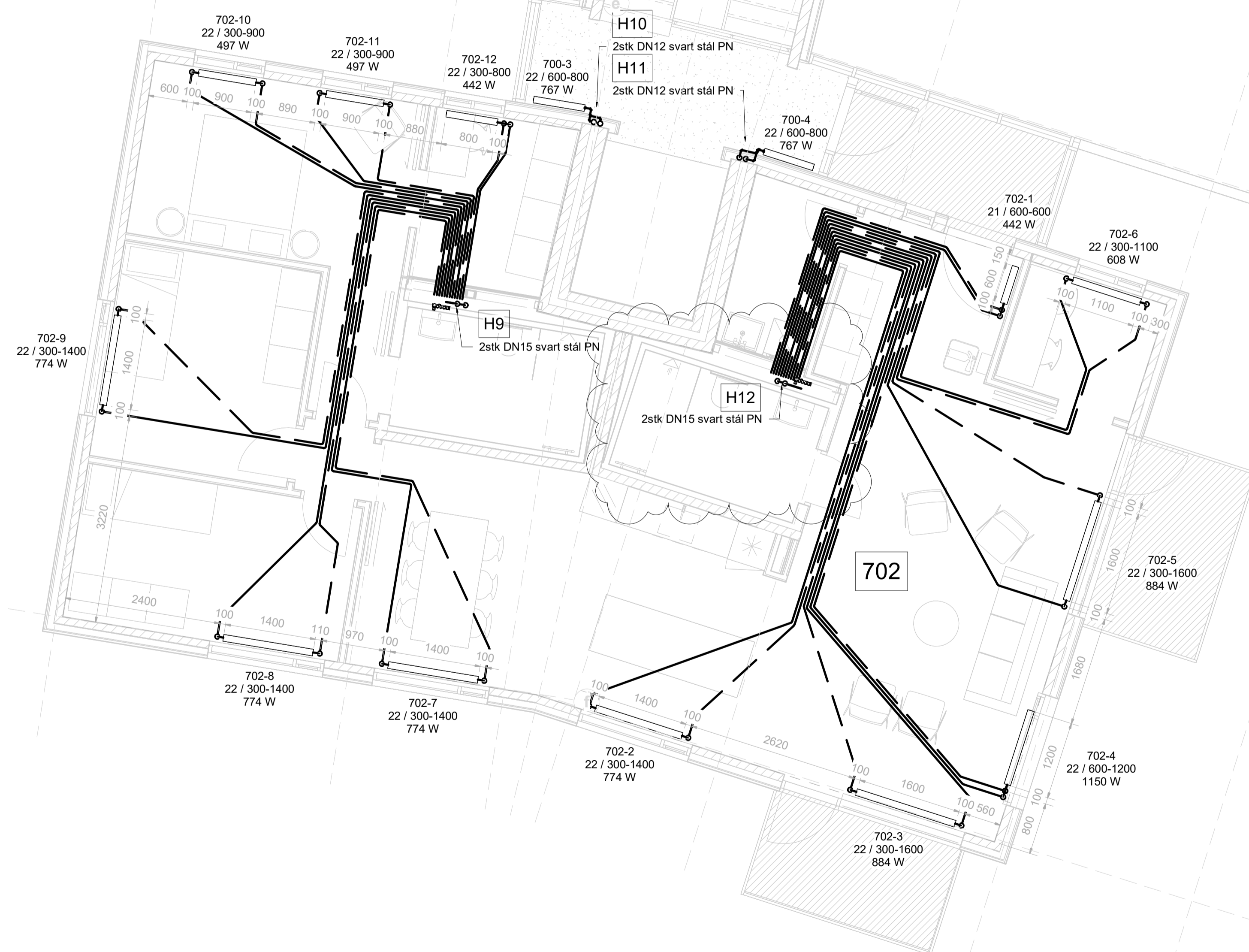


Útg.	Dags.	Skýring	Br. af:	Yfirf.
A	25.10.2023		AG	BK
B	14.11.2023		AG	BK
C	29.12.2023	Teikningum breytt	AG	BK
D	06.08.2024	Teikning uppfærð	AG	BK

Hitakerfi skýringar

- Hitakerfi framrás
- Hitakerfi bakrás

Ómerktur hringur táknar að lögn færist upp eða niður innan hæðar.  
Hringur merktur PU, PN eða PU/PN táknar að lögn færist upp eða niður á milli hæða.



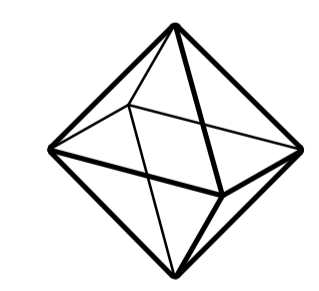
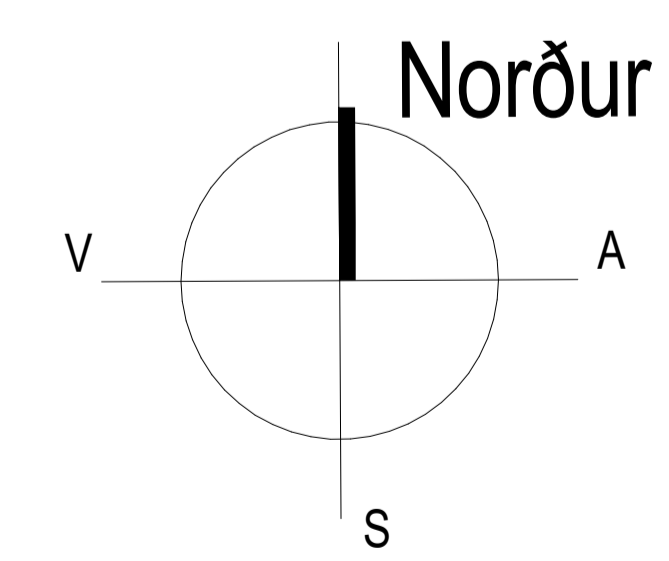
**Fjölbylishús**  
Hringhamar 6-8  
221 Hafnarfjörður  
Lagnir og loftræsing  
Hitakerfi  
Grunnmynd 7. hæð - MHL 01

TEKNIÐUMÉR	BLAÐSTÆRD	HANNAÐ:	AG
22-028	A1	TEKNAÐ:	AG
L_H_07_02		YFIRFÆRD:	BK
DAGS.	MÆLKVÆÐI	ÚTGÁFA	
25.10.2023	1 : 50	D	





X = 355776,27  
 Y = 396668,15



**TEKNIK**  
 VERKFRÆÐISTOFA  
 www.teknik.is    teknik@teknik.is

**Fjölbylishús**  
 Hringhamar 6-8  
 221 Hafnarfjörður  
 Lagnir og loftræsing  
 Snjóbræðsla  
 Grunnmynd lóð - MHL 01

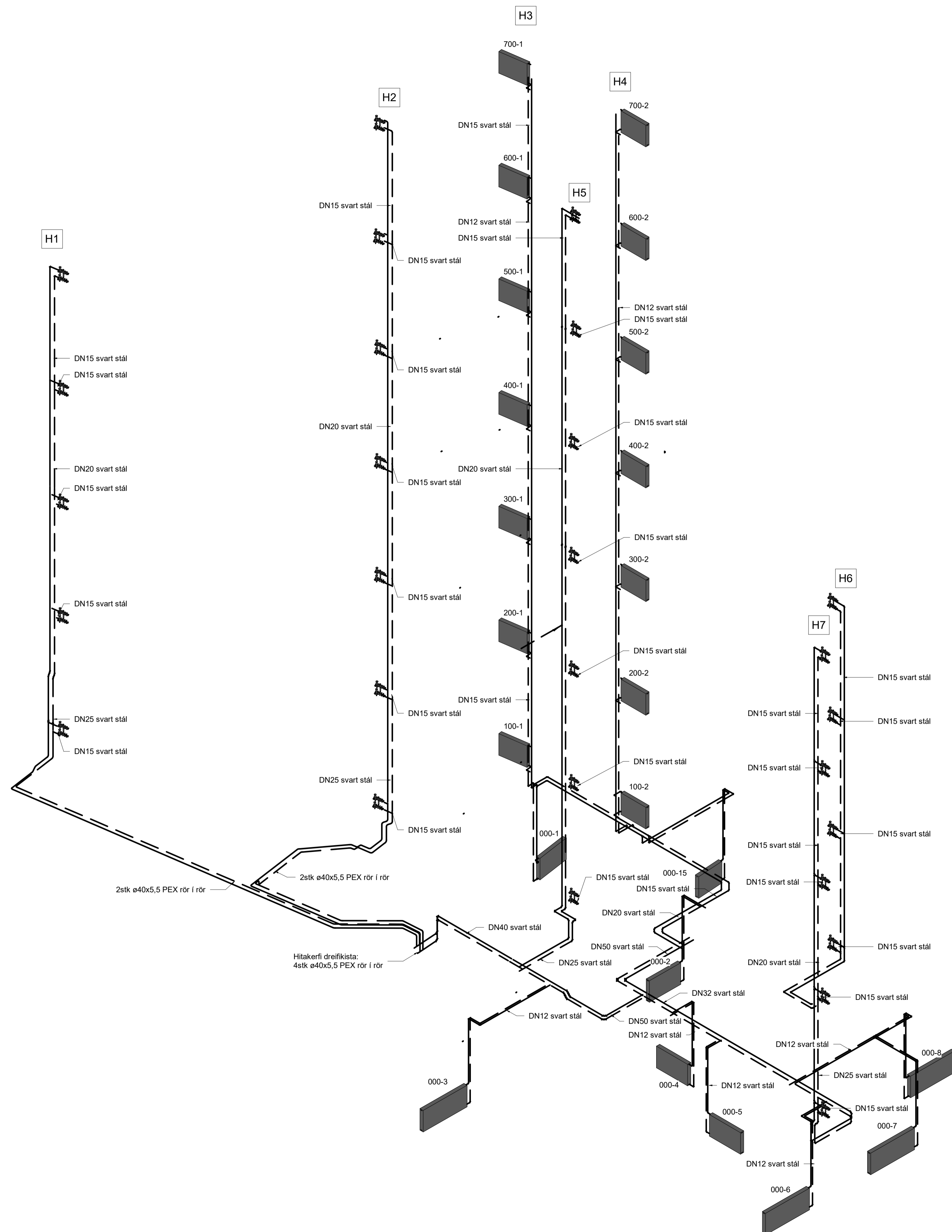
TEKNIÐUMÉR	BLAÐSTÆRD	HANNAÐ:	AG
22-028	A1	TEKNAÐ:	AG
L_H_-1_00		YFIRFARAÐ:	BK
DAGS.	MÆLKVARÐI	ÚTGÁFA	
25.10.2023	1 : 150	<b>A</b>	



Útg.	Dags.	Skýring	Br.af.	Yfirf.
A	14.11.2023		AG	BK
B	06.06.2024	Teikning uppfærð	AG	BK

Hitakerfi skýringar  
 — Hitakerfi framrás  
 - - - Hitakerfi bakrás

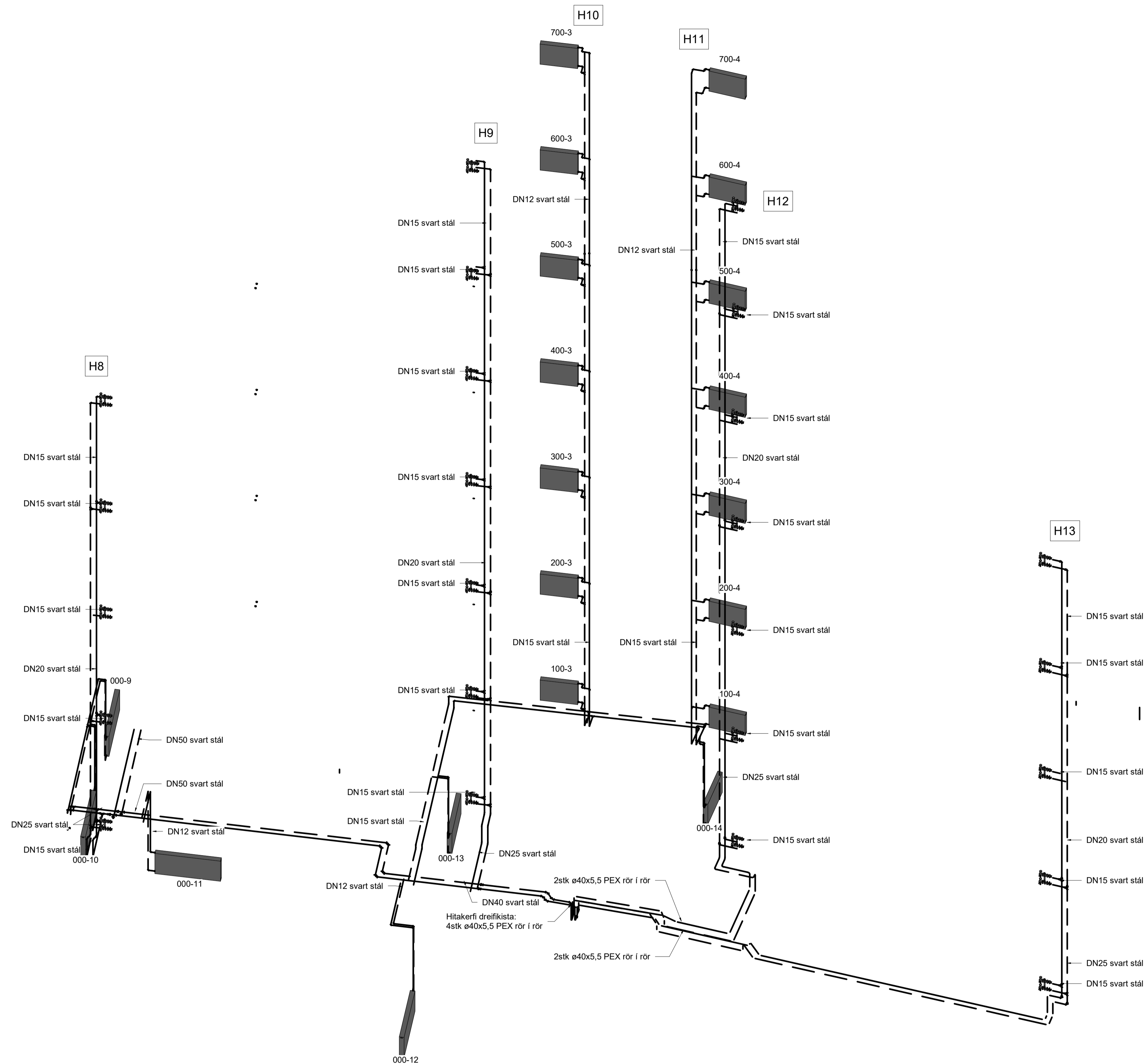
Ómerktur hringur táknar að lögn færist upp eða niður innan hæðar.  
 Hringur merktur PU, PN eða PU/PN táknar að lögn færist upp eða niður á milli hæða.



TEKNIÐNÚMÉR	BLAÐSTÆRD	HANNAÐ:	AG
22-028	A1	TEKNAÐ:	AG
L_H_xx_01		YFIRFARÐ:	BK
DAGS.	MÆLKVARÐI	ÚTGÁFA	
14.11.2023		<b>B</b>	



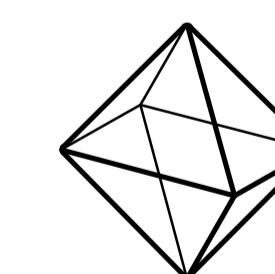
Útg.	Dags.	Skýring	Br.af.	Yfirf.
A	14.11.2023		AG	BK
B	06.06.2024	Teikning uppfærð	AG	BK



Hitakerfi skýringar

———— Hitakerfi framrás  
 - - - - - Hitakerfi bakrás

Ómerktur hringur táknar að lögn færist upp eða niður innan hæðar.  
 Hringur merktur PU, PN eða PU/PN táknar að lögn færist upp eða niður á milli hæða.



**TEKNÍK**  
 VERKFRÆÐISTOFA

www.teknik.is    teknik@teknik.is

**Fjölbýlishús**  
 Hringhamar 6-8  
 221 Hafnarfjörður

Lagnir og loftræsing  
 Hitakerfi  
 Rúmmynd Hitakerfi - MHL 01

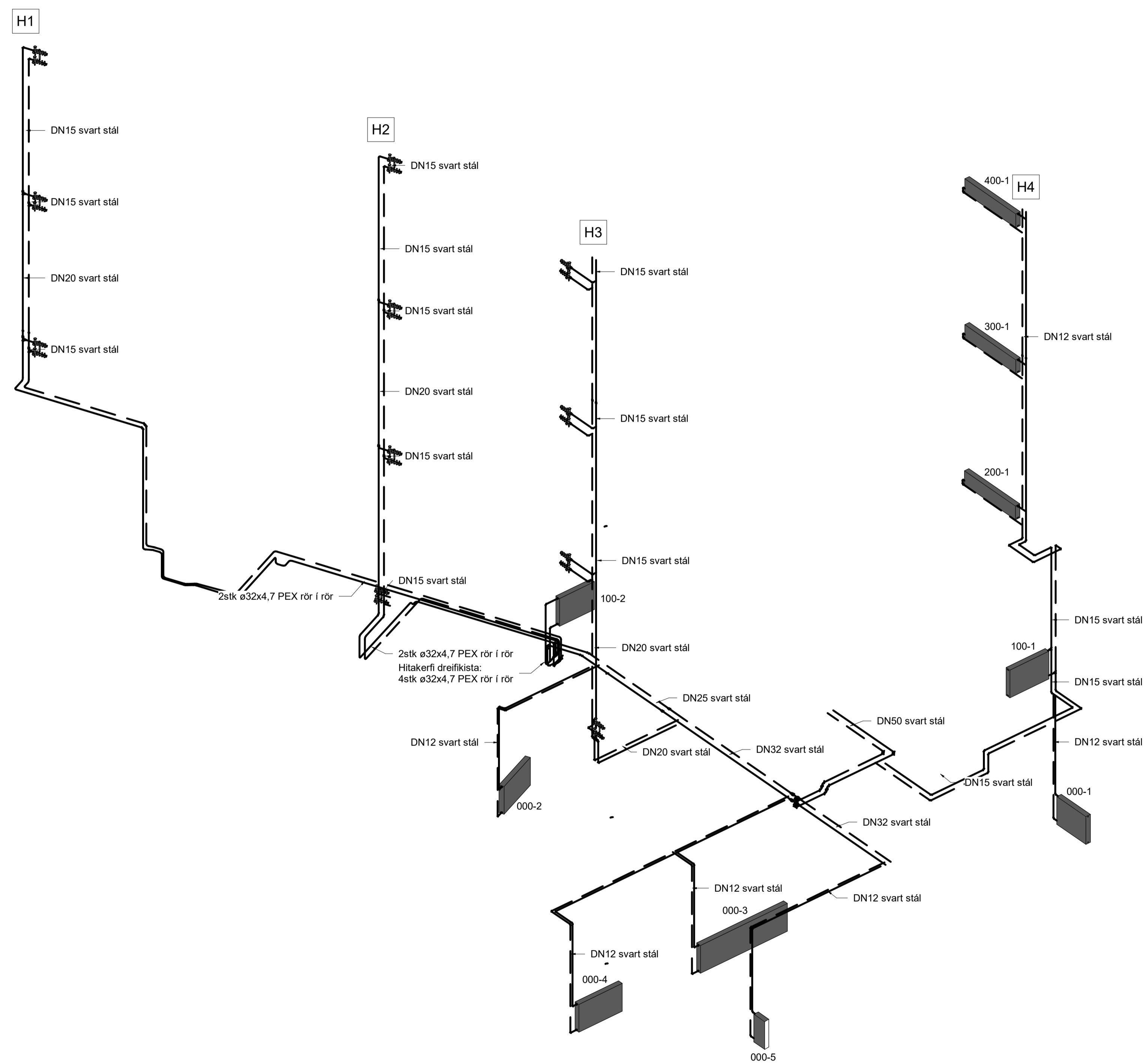
TEKNIÚMÉR	BLADSTÆRD	HANNAÐ:
22-028	A1	AG
L_H_xx_02		YFIRFARÐ: BK

DAGS.	MÆLKVARÐI	ÚTGÁFA
14.11.2023		<b>B</b>

Dagsetning aðaluppdráttar:  
 Hönnuður: Baldur Káráson kt. 180979-5229  
 Hönnunarsjötti:



Útg.	Dags.	Skýring	Br.af.	Yfir.
A	14.11.2023		AG	BK



Hitakerfi skýringar  
 — Hitakerfi framrás  
 - - - Hitakerfi bakrás

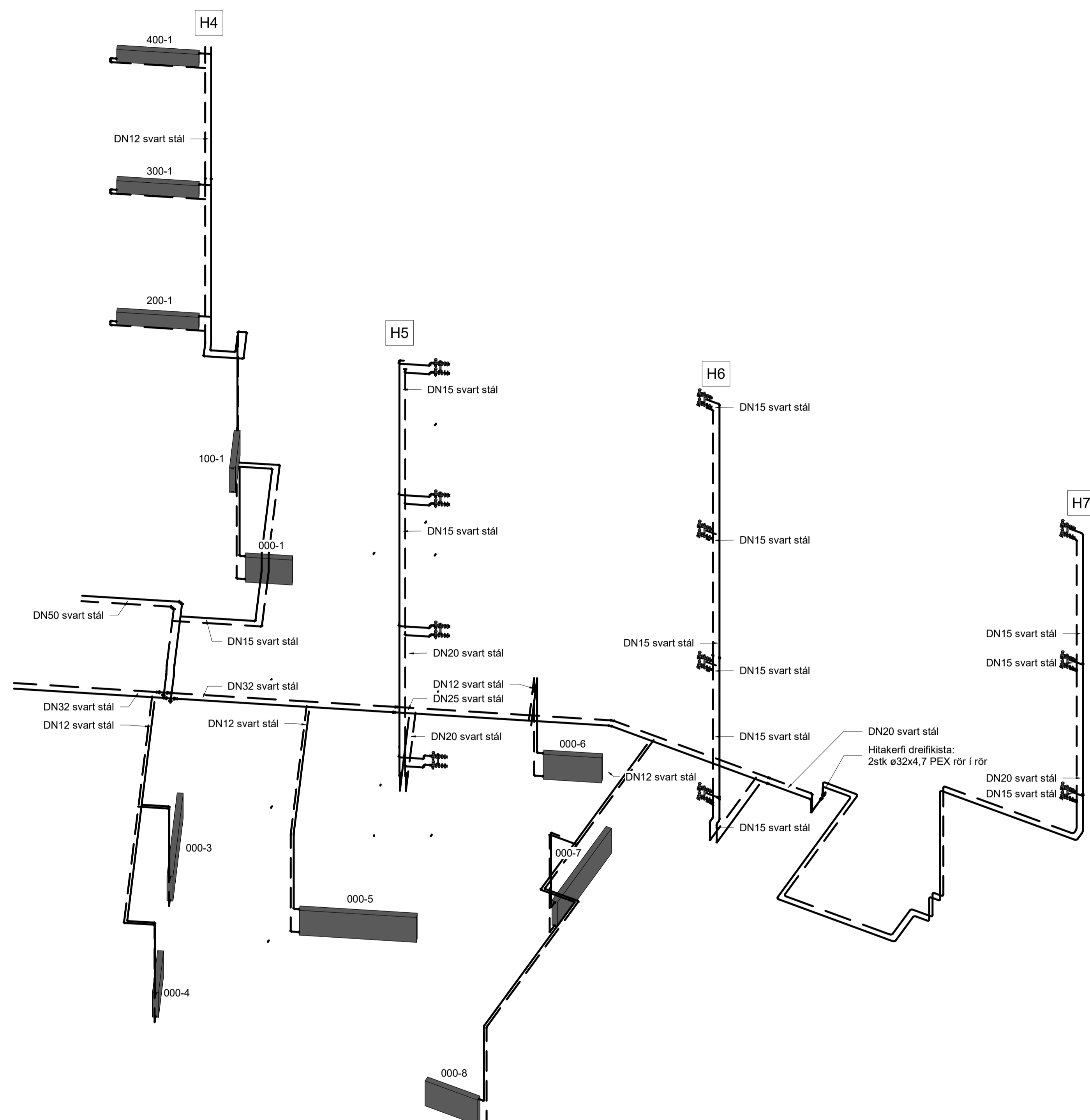
Ómerktur hringur táknar að lögn færist upp eða niður innan hæðar.  
 Hringur merktur PU, PN eða PU/PN táknar að lögn færist upp eða niður á milli hæða.

**Fjölbýlishús**  
 Hringhamar 6-8  
 221 Hafnarfjörður  
 Lagnir og loftræsing  
 Hitakerfi  
 Rúmmynd Hitakerfi - MHL 02

TEKNIÐUMÉR	BLADSTÆRD	HANNAÐ:
22-028	A1	AG
L_H_xx_03		YRFRÁRD: BK
DAGS.	MÆLKVARDI	ÚTGÁFA
14.11.2023		A



Útg.	Dags.	Skýring	Br.af.	Yfirf.
A	14.11.2023		AG	BK



Hitakerfi skýringar  
 ————— Hitakerfi framrás  
 - - - - - Hitakerfi bakrás

Ómerktur hringur táknað að lögn færist upp eða niður innan hæðar.  
 Hringur merktur PU, PN eða PU/PN táknað að lögn færist upp eða niður á milli hæða.

**Fjölbýlishús**  
 Hringhamar 6-8  
 221 Hafnarfjörður  
 Lagnir og loftræsing  
 Hitakerfi  
 Rúmmynd Hitakerfi - MHL 02

TEKNIÐUMÉR	BLAÐSTÆRD	HANNAÐ:	AG
22-028	A1	TEKNAÐ:	AG
L_H_xx_04		YRFRÁRD:	BK
DAGS.	MÆLKVARDI	ÚTGÁFA	
14.11.2023		A	



**Kerfi 1 - Heitt neysluvatn - Mótorkerfi - Öryggislokar - Vatnshitastýrðir lokar**

Nr.	Kerfi - Virkni - Staðsetning	Vökví	Flæði m <sup>3</sup> /klst	dP (max) bar	kvs	DN mm
1ML01	Hitakerfi - Stjórnar upphitun	25°C Hitaveituvatn	4,29	6	7,8	25
1ÖR01	Hitakerfi - Öryggisloki	65°C Vatn			10 bar	
1SL01	Stílliloki - Hitakerfi	75°C Hitaveituvatn	4,29			32
1SL02	Stílliloki - Hitakerfi	65°C Vatn	3,63			32
1HSL01	Stílliloki - Hitakerfi	6°C Vatn		6	1,9	15

**Varmaskiptir**

Nr.	Kerfi	Lágmarks Afí kW	Vökví	Hitastig inn [°C]	Hitastig út [°C]	Flæði m <sup>3</sup> /klst	brýstifall kPa	Vökví	Hitastig inn °C	Hitastig út °C	Flæði m <sup>3</sup> /klst	brýstifall kPa
1VSK01	Neysluvatn	250	Hitaveita	75	25	4,29	25	Vatn	6	65	3,63	25

**Þenslukur**

Nr.	Kerfi	Vökví	Lágmarks rúmmál [L]	Forþrýstingur [bar]	Lokaprýstingur [bar]
1ÞK01	Heitt neysluvatn	Vatn		25	1,5

**Dælar**

Nr.	Kerfi - Hlutverk - Staður	Vökví	Flæði m <sup>3</sup> /klst	þrýstingur kPa
1DÆ01	Heitt neysluvatn - Hringrás	65°C Vatn	3,63	60

**Varmaskiptir**

Nr.	Kerfi	Afí kW	Vökví	Hitastig inn [°C]	Hitastig út [°C]	Flæði m <sup>3</sup> /klst	brýstifall kPa	Vökví	Hitastig inn °C	Hitastig út °C	Flæði m <sup>3</sup> /klst	brýstifall kPa
2VSK01	Hitakerfi	140	Hitaveita	75	40	3,43	25	Vatn	35	70	3,43	25

**Þenslukur**

Nr.	Kerfi	Vökví	Lágmarks rúmmál [L]	Forþrýstingur [bar]	Lokaprýstingur [bar]
2ÞK01	Ofnakerfi	70% vatn + 30% Glycol		25	1,5

**Dælar**

Nr.	Kerfi - Hlutverk - Staður	Vökví	Flæði m <sup>3</sup> /klst	þrýstingur kPa
2DÆ01	Hitakerfi - Hringrás	35°C vatn	3,43	80

**Varmaskiptir**

Nr.	Kerfi	Afí kW	Vökví	Hitastig inn [°C]	Hitastig út [°C]	Flæði m <sup>3</sup> /klst	brýstifall kPa	Vökví	Hitastig inn °C	Hitastig út °C	Flæði m <sup>3</sup> /klst	brýstifall kPa
4VSK01	Snjóbræðsla	45	Hitaveita	40	20	1,93	25	70% vatn + 30% Glycol	15	30	2,77	25

**Þenslukur**

Nr.	Kerfi	Vökví	Lágmarks rúmmál [L]	Forþrýstingur [bar]	Lokaprýstingur [bar]
4ÞK01	Snjóbræðsla	70% vatn + 30% Glycol		25	1,5

**Dælar**

Nr.	Kerfi - Hlutverk - Staður	Vökví	Flæði m <sup>3</sup> /klst	þrýstingur kPa
4DÆ01	Snjóbræðsla - Hringrás	40°C Hitaveituvatn	1,93	40
4DÆ02	Snjóbræðsla - Hringrás	15°C 70% vatn + 30% Glycol	2,77	120

**Kerfi 1 - Heitt neysluvatn - Sjálfvirkir þrýstilokar**

Nr.	Kerfi - Virkni - Staðsetning	Vökví	Flæði m <sup>3</sup> /klst	dP (max) bar	kvs	svið (bar)	stilling	DN mm
1ÞJ01	Hitakerfi - Mismunaprýstijafnari	25°C hitaveituvatn	4,29	6	5,5	0,1-1,2		20

**Kerfi 2 - Hitakerfi gölfhiti og ofnar - Mótorkerfi - Öryggislokar - Vatnshitastýrðir lokar**

Nr.	Kerfi - Virkni - Staðsetning	Vökví	Flæði m <sup>3</sup> /klst	dP (max) bar	kvs	DN mm
2ML01	Hitakerfi - Stjórnar upphitun	75°C Hitaveituvatn	3,43	6	6,3	25
2ÖR01	Hitakerfi - Öryggisloki	75°C Hitaveituvatn			10 bar	
2SL01	Stílliloki - Hitakerfi	40°C Hitaveituvatn	3,43			32
2SL02	Stílliloki - Hitakerfi	70°C Vatn	3,43			40

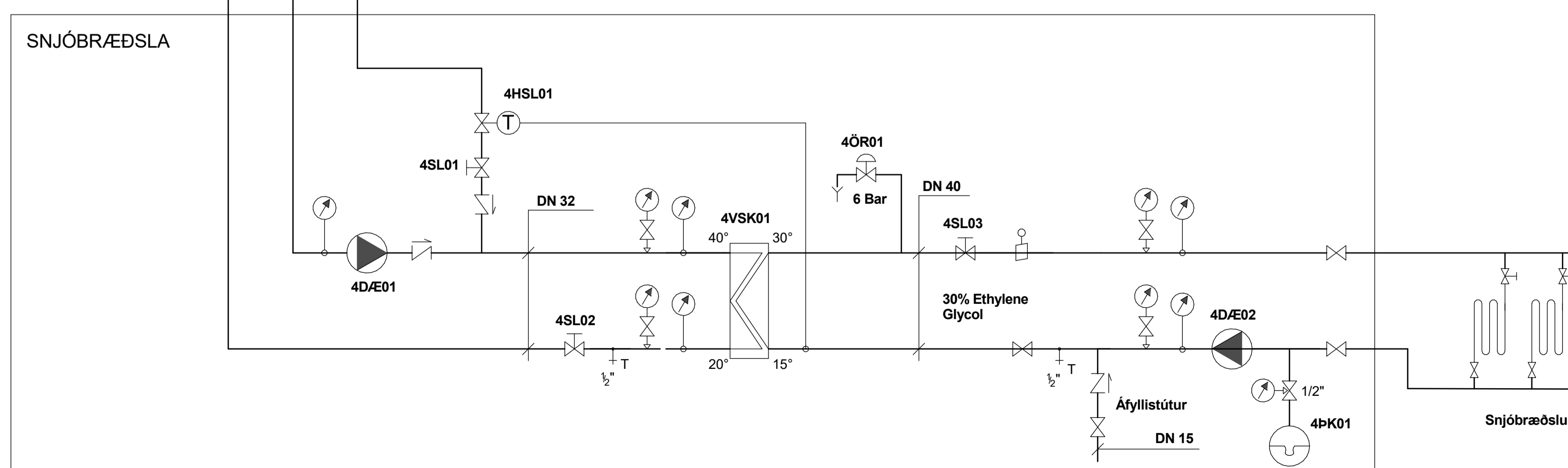
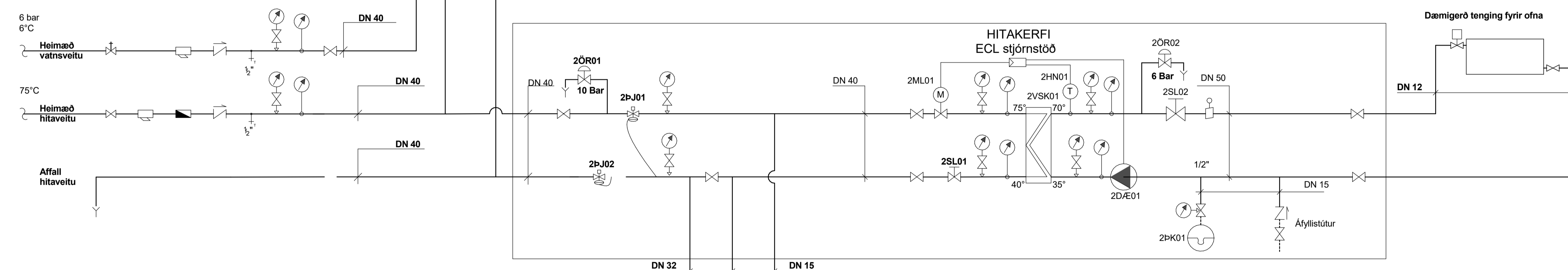
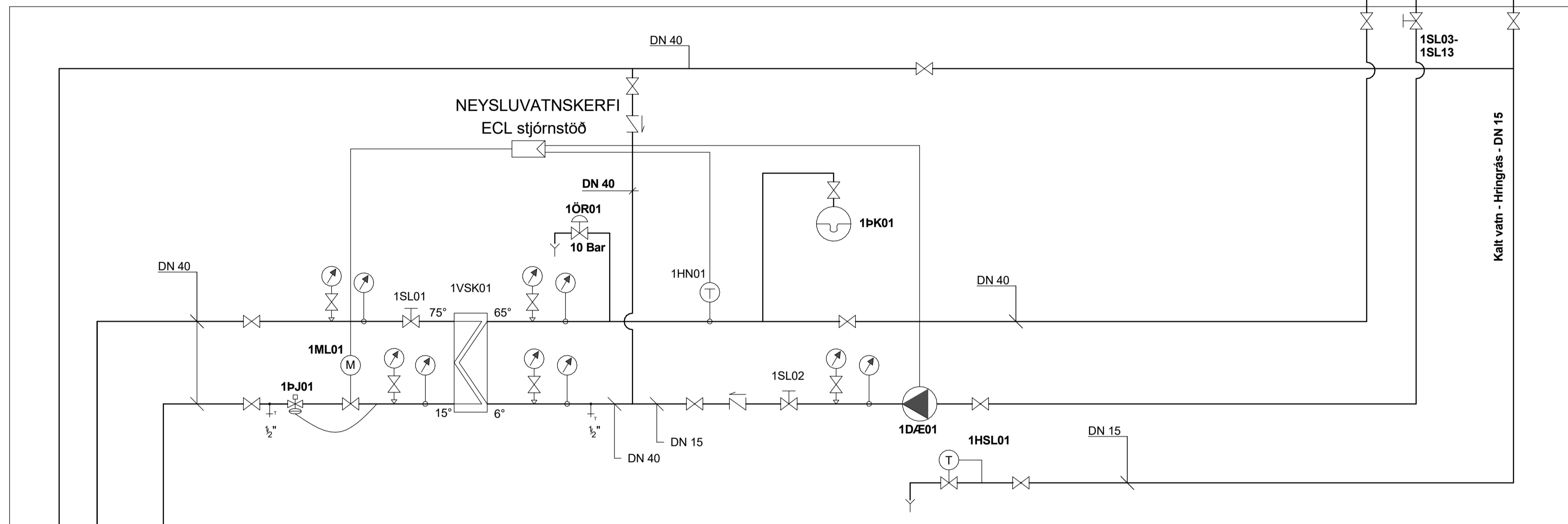
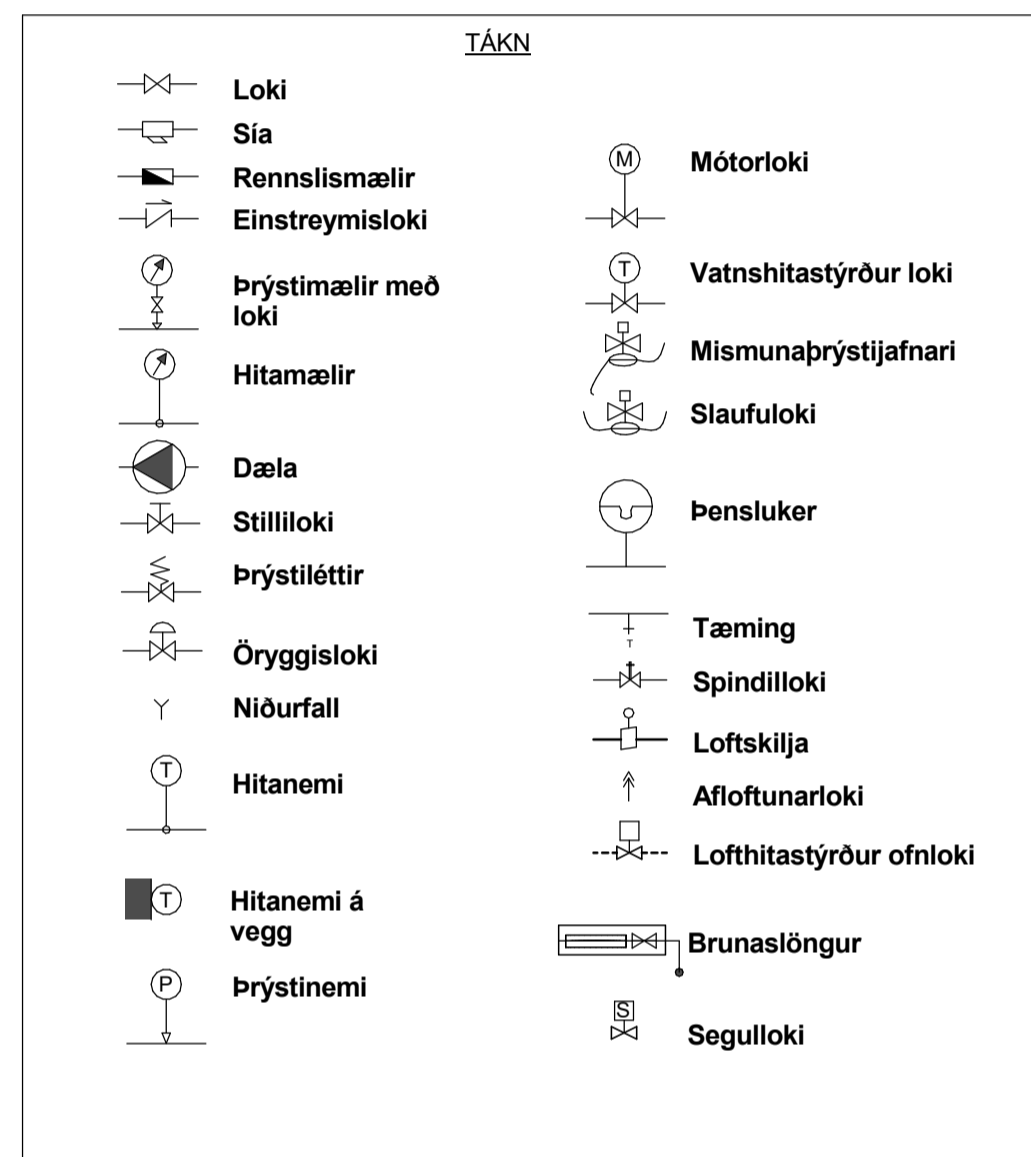
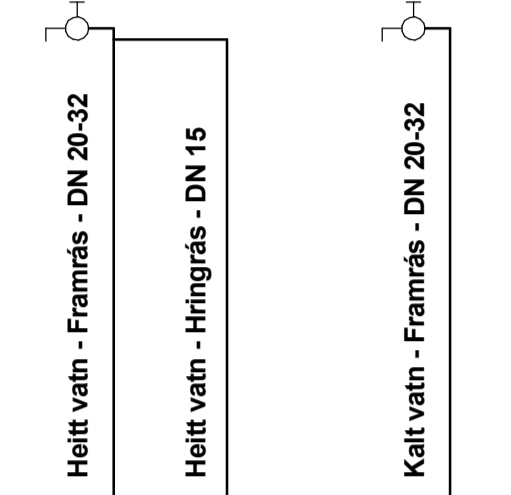
**Kerfi 2 - Hitakerfi gölfhiti og ofnar - Sjálfvirkir þrýstilokar**

Nr.	Kerfi - Virkni - Staðsetning	Vökví	Flæði m <sup>3</sup> /klst	dP (max) bar	kvs	svið (bar)	stilling	DN mm
2ÞJ01	Hitakerfi - Mismunaprýstijafnari	70°C hitaveituvatn	3,43	6	4,4	0,1-1,2		20

**Kerfi 4 - Snjóbræðsla - Mótorkerfi - Öryggislokar - Vatnshitastýrðir lokar**

Nr.	Kerfi - Virkni - Staðsetning	Vökví	Flæði m <sup>3</sup> /klst	dP (max) bar	kvs	DN mm
4HSL01	Hitakerfi - Stjórnar upphitun	75°C Hitaveituvatn		6	1,9	15
4ÖR01	Hitakerfi - Öryggisloki	25°C 70% Vatn+30%Glycol			6 bar	
4SL01	Stílliloki - Hitakerfi	75°C Hitaveituvatn			1,9	15
4SL02	Stílliloki - Hitakerfi	15°C Hitaveituvatn	1,93			25
4SL03	Stílliloki - Hitakerfi	25°C 70% Vatn+30%Glycol	2,77			32

Dæmigerð tenging stofna, samtals eru 10 stofnar sem ganga upp húsið. Stofnið tengist við hringrásarlögn fyrir efsta tengipunkt hennar





**Kerfi 1 - Heitt neysluvatn - Mótlorakar - Öryggislokar - Vatnshitastýrðir lokar**

Nr.	Kerfi - Virkni - Staðsetning	Vökvi	Flæði m <sup>3</sup> /klst	dP (max) bar	kvs	DN mm
1ML01	Hitakerfi - Stjórnar upphitun	25°C Hitaveituvatn	4,29	6	7,8	25
1ÖR01	Hitakerfi - Öryggisloki	65°C Vatn			10 bar	
1SL01	Stílliloki - Hitakerfi	75°C Hitaveituvatn	4,29			32
2SL02	Stílliloki - Hitakerfi	65°C Vatn	3,63			32
1HSL01	Stílliloki - Hitakerfi	6°C Vatn			1,9	15

**Kerfi 1 - Heitt neysluvatn - Sjálfvirkir þrýstilokar**

Nr.	Kerfi - Virkni - Staðsetning	Vökvi	Flæði m <sup>3</sup> /klst	dP (max) bar	kvs	svið (bar)	stilling	DN mm
1PJ01	Hitakerfi - Mismunaprýstijafnari	25°C hitaveituvatn	4,29	6	5,5	0,1-1,2		20

**Kerfi 2 - Hitakerfi gölfhiti og ofnar - Mótlorakar - Öryggislokar - Vatnshitastýrðir lokar**

Nr.	Kerfi - Virkni - Staðsetning	Vökvi	Flæði m <sup>3</sup> /klst	dP (max) bar	kvs	DN mm
2ML01	Hitakerfi - Stjórnar upphitun	75°C Hitaveituvatn	3,43	6	6,3	25
2ÖR01	Hitakerfi - Öryggisloki	70°C Vatn			10 bar	
2SL01	Stílliloki - Hitakerfi	35°C Hitaveituvatn	3,43			32
2SL02	Stílliloki - Hitakerfi	35°C Vatn	3,43			40

**Kerfi 2 - Hitakerfi gölfhiti og ofnar - Sjálfvirkir þrýstilokar**

Nr.	Kerfi - Virkni - Staðsetning	Vökvi	Flæði m <sup>3</sup> /klst	dP (max) bar	kvs	svið (bar)	stilling	DN mm
2PJ01	Hitakerfi - Mismunaprýstijafnari	70°C hitaveituvatn	3,43	6	4,4	0,1-1,2		20

**Kerfi 4 - Snjóbræðsla - Mótlorakar - Öryggislokar - Vatnshitastýrðir lokar**

Nr.	Kerfi - Virkni - Staðsetning	Vökvi	Flæði m <sup>3</sup> /klst	dP (max) bar	kvs	DN mm
4HSL01	Hitakerfi - Stjórnar upphitun	75°C Hitaveituvatn		6	1,9	15
4ÖR01	Hitakerfi - Öryggisloki	25°C 70% Vatn+30% Glycol			6 bar	
4SL01	Stílliloki - Hitakerfi	75°C Hitaveituvatn			1,9	15
4SL02	Stílliloki - Hitakerfi	15°C Hitaveituvatn	1,29			20
4SL03	Stílliloki - Hitakerfi	25°C 70% Vatn+30% Glycol	1,85			25

**Varmaskiptir**

Nr.	Kerfi	Lágmarks Afí kW	Vökvi	Hitastig inn [°C]	Hitastig út [°C]	Flæði m <sup>3</sup> /klst	þrýstifall kPa	Vökvi	Hitastig inn °C	Hitastig út °C	Flæði m <sup>3</sup> /klst	þrýstifall kPa
1VSK01	Neysluvatn	250	Hitaveita	75	25	4,29	25	Vatn	6	65	3,63	25

**Þenslukur**

Nr.	Kerfi	Vökvi	Lágmarks rúmmál [L]	Forþrýstingur [bar]	Lokaþrýstingur [bar]
1ÞK01	Heitt neysluvatn	Vatn	25	1,5	6

**Dælur**

Nr.	Kerfi - Hlutverk - Staður	Vökvi	Flæði m <sup>3</sup> /klst	þrýstingur kPa
1DÆ01	Heitt neysluvatn - Hringrás	65°C Vatn	3,63	60

**Varmaskiptir**

Nr.	Kerfi	Afí kW	Vökvi	Hitastig inn [°C]	Hitastig út [°C]	Flæði m <sup>3</sup> /klst	þrýstifall kPa	Vökvi	Hitastig inn °C	Hitastig út °C	Flæði m <sup>3</sup> /klst	þrýstifall kPa
2VSK01	Hitakerfi	140	Hitaveita	75	40	3,43	25	Vatn	35	70	3,43	25

**Þenslukur**

Nr.	Kerfi	Vökvi	Lágmarks rúmmál [L]	Forþrýstingur [bar]	Lokaþrýstingur [bar]
2ÞK01	Gölfhita-og ofnakerfi	70% vatn + 30% Glycol	25	1,5	6

**Dælur**

Nr.	Kerfi - Hlutverk - Staður	Vökvi	Flæði m <sup>3</sup> /klst	þrýstingur kPa
2DÆ01	Hitakerfi - Hringrás	70°C Vatn	3,43	80

**Varmaskiptir**

Nr.	Kerfi	Afí kW	Vökvi	Hitastig inn [°C]	Hitastig út [°C]	Flæði m <sup>3</sup> /klst	þrýstifall kPa	Vökvi	Hitastig inn °C	Hitastig út °C	Flæði m <sup>3</sup> /klst	þrýstifall kPa
4VSK01	Snjóbræðsla	30	Hitaveita	40	20	1,29	25	70% vatn + 30% Glycol	15	30	1,85	25

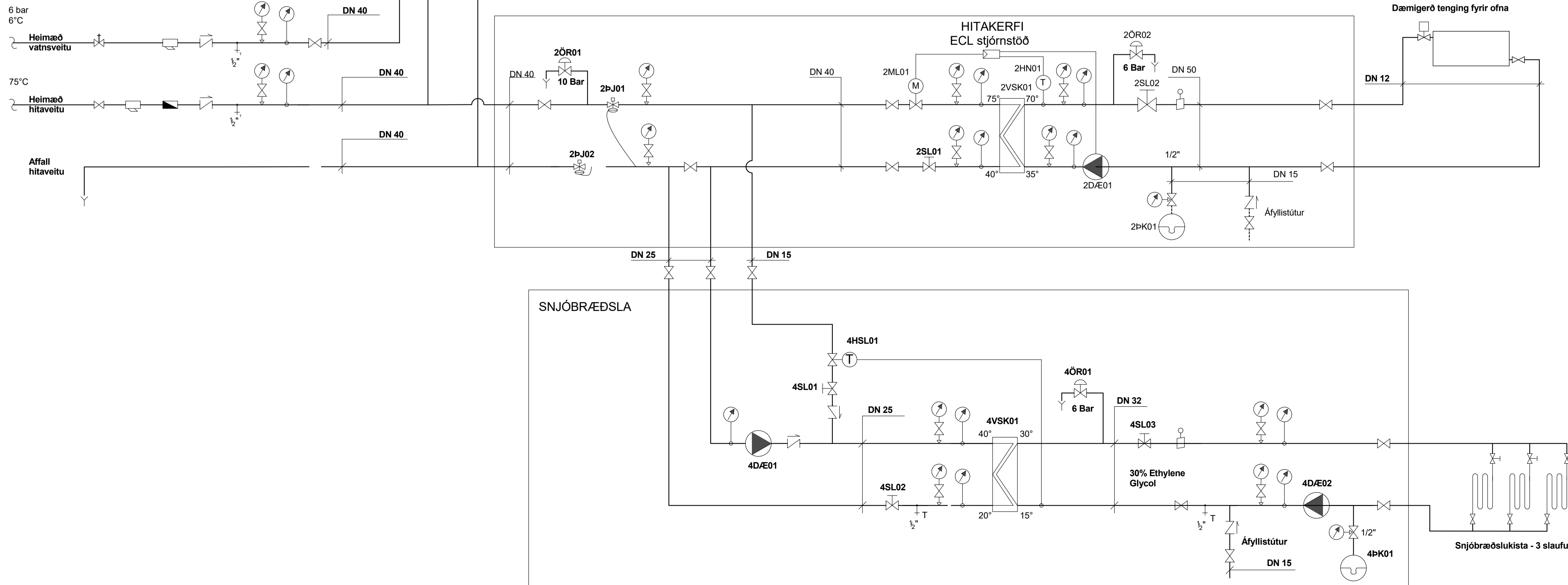
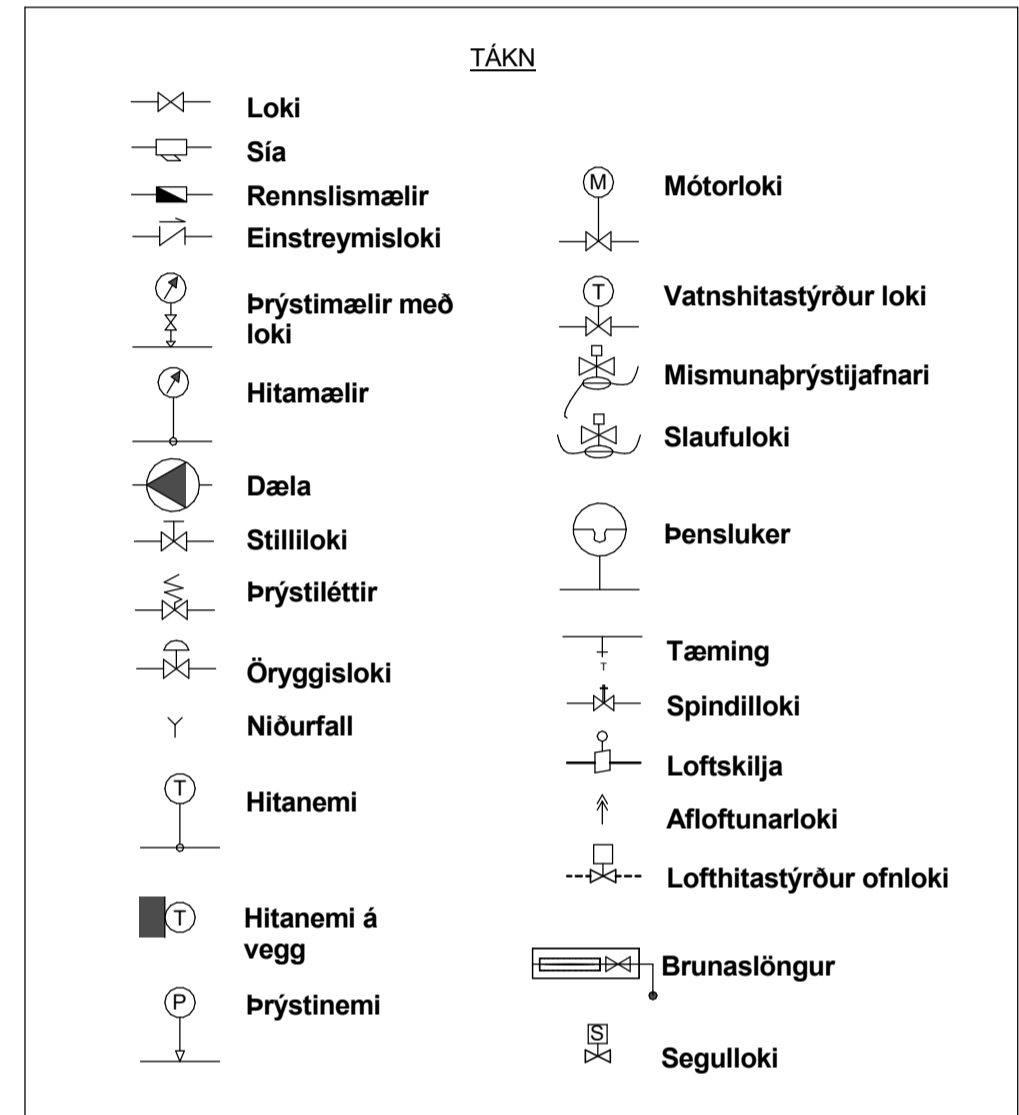
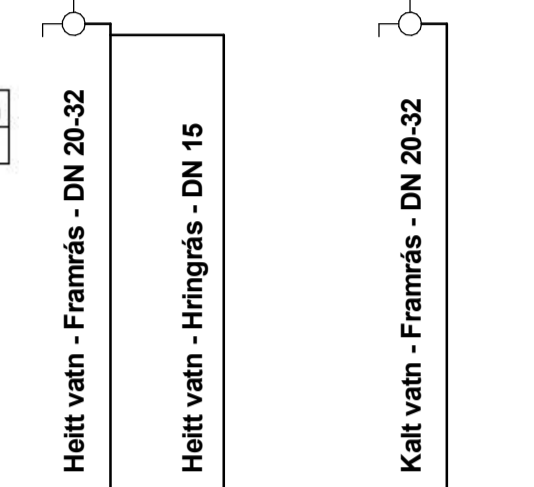
**Þenslukur**

Nr.	Kerfi	Vökvi	Lágmarks rúmmál [L]	Forþrýstingur [bar]	Lokaþrýstingur [bar]
4ÞK01	Snjóbræðsla	70% vatn + 30% Glycol	25	1,5	6

**Dælur**

Nr.	Kerfi - Hlutverk - Staður	Vökvi	Flæði m <sup>3</sup> /klst	þrýstingur kPa
4DÆ01	Snjóbræðsla - Hringrás	70°C Hitaveituvatn	1,29	40
4DÆ02	Snjóbræðsla - Hringrás	30°C 70% vatn + 30% Glycol	1,85	120

Dæmigerð tenging stofna, samtals eru 10 stofnar sem ganga upp húsið. Stofnlögn tengist við hringrásarlögn fyrir efsta tengipunkt hennar









Útg.	Dags.	Skýring	Br. af.	Yfirf.
A	25.10.2023		AG	BK
B	29.12.2023	Teikningum breytt	AG	BK
C	01.07.2024	Teikning uppfærð	AG	BK
D	06.08.2024	Teikning uppfærð	AG	BK

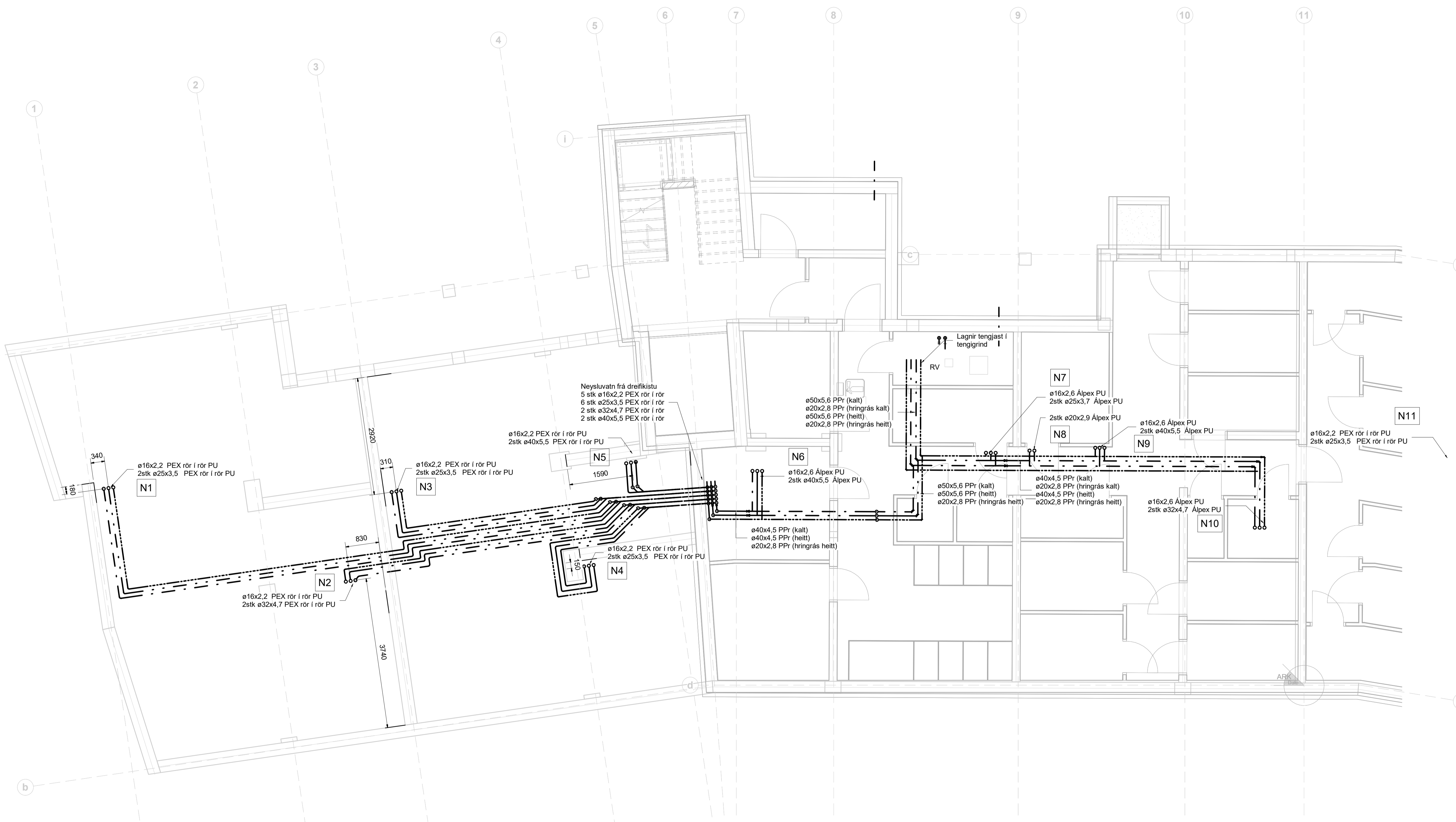
Neysluvatn skýringar

	Neysluvatn heitt
	Neysluvatn kalt
	Neysluvatn hringrás heitt vatn
	Neysluvatn hringrás kalt vatn

Ómerktur hringur táknar að lögn færist upp eða niður innan hæðar.  
Hringur merktur PU, PN eða PU/PN táknar að lögn færist upp eða niður á milli hæða.

T.K - Áætlaður topp kóti  
B.K - Botnkóti

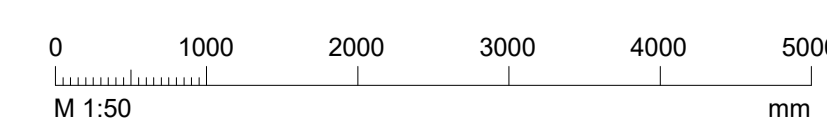
VS:	Vatnssalerni	ø16x2,6 Álpex
HL:	Handlaug	ø16x2,6 Álpex
EV:	Eldhúsvaskur	ø20x2,9 Álpex
RV:	Ræstivaskur	ø20x2,9 Álpex
PV:	Þvottavél	ø16x2,6 Álpex
ST:	Sturta	ø20x2,9 Álpex
UPV:	Uppþvottavél	ø16x2,6 Álpex



**Fjölbýlishús**  
Hringhamar 6-8  
221 Hafnarfjörður

Lagnir og loftræsing  
Neysluvatnskerfi  
Grunnmynd jarðhæð - MHL 01

TEKNIÐUMÉR	BLAÐSTÆRD	HANNAÐ:	AG
22-028	A1	TEKNAÐ:	AG
L_N_00_01		YFIRFÆRD:	BK
DAGS.	MÆLKVARDI	ÚTGÁFA	
25.10.2023	1 : 50	<b>D</b>	



Dagsetning áskilpóttar:  
Hönnuður: Baldur Kárasón kt. 180979-5229  
Hönnunarsjór:



Útg.	Dags.	Skýring	Br.af.	Yfirf.
A	25.10.2023		AG	BK
B	29.12.2023	Teikningum breytt	AG	BK
C	01.07.2024	Teikning uppfærð	AG	BK
D	06.08.2024	Teikning uppfærð	AG	BK

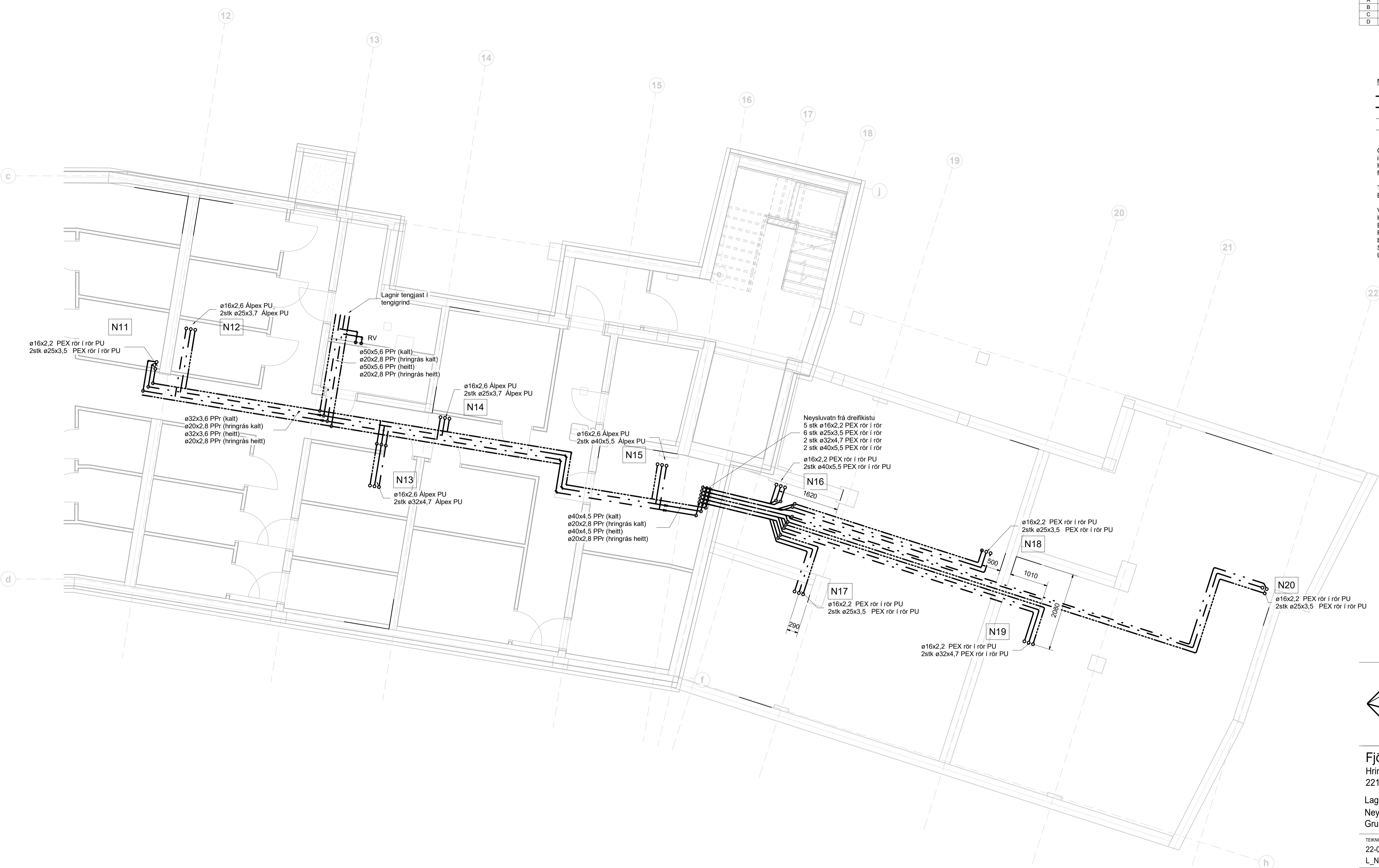
Neysluvatn skýringar

	Neysluvatn heitt
	Neysluvatn kalt
	Neysluvatn hringrás heitt vatn
	Neysluvatn hringrás kalt vatn

Ómerktur hringur táknar að lögn færist upp eða niður innan hæðar.  
Hringur merktur PU, PN eða PU/PN táknar að lögn færist upp eða niður á milli hæða.

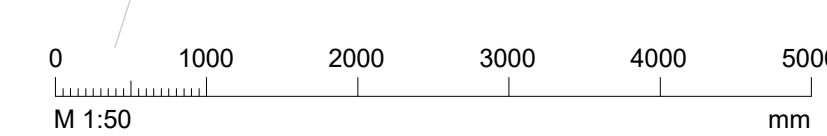
T.K - Áætlaður topp kóti  
B.K - Botnkóti

VS:	Vatnssalerni	ø16x2,6 Álpex
HL:	Handlaug	ø16x2,6 Álpex
EV:	Eldhúsvaskur	ø20x2,9 Álpex
RV:	Ræstivaskur	ø20x2,9 Álpex
PV:	Þvottavél	ø16x2,6 Álpex
ST:	Sturta	ø20x2,9 Álpex
UPV:	Uppþvottavél	ø16x2,6 Álpex



**Fjölbýlishús**  
Hringhamar 6-8  
221 Hafnarfjörður  
Lagnir og loftræsing  
Neysluvatnskerfi  
Grunnmynd jarðhæð - MHL 01

TEKNIÐUMÉR	BLAÐSTÆRD	HANNAÐ:	AG
22-028	A1	TEKNAÐ:	AG
L_N_00_02		YFIRFARAÐ:	BK
DAGS.	MÆLKVARÐI	ÚTGÁFA	
25.10.2023		1 : 50	<b>D</b>



Dagsetning aðaluppdráttar:  
Hönnuður: Baldur Kárásson kt. 180979-5229  
Hönnunarsjötti:



Útg.	Dags.	Skýring	Br. af:	Yfirf.
A	25.10.2023		AG	BK
B	29.12.2023	Teikningum breytt	AG	BK
C	06.08.2024	Teikning uppfærð	AG	BK

Neysluvatn skýringar

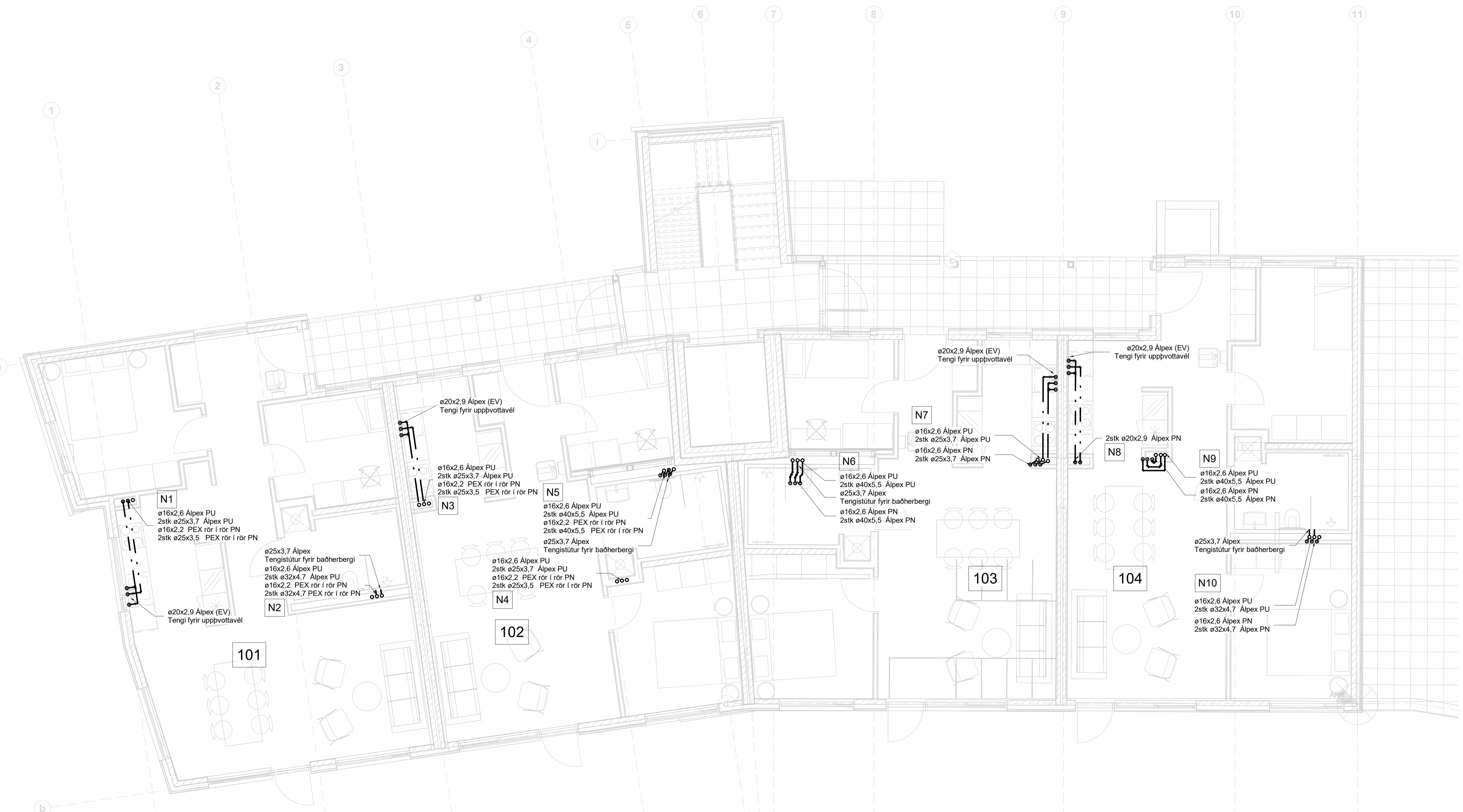
— — — — — Neysluvatn heitt  
 — — — — — Neysluvatn kalt  
 - - - - - Neysluvatn hringrás heitt vatn  
 - - - - - Neysluvatn hringrás kalt vatn

Ómerktur hringur táknar að lögn færist upp eða niður innan hæðar.  
 Ringur merktur PU, PN eða PU/PN táknar að lögn færist upp eða niður á milli hæða.

T < - Áætlaður topp kóti  
 B.K - Botnkóti

VS: Vatnssalerni  
 HL: Handlaug  
 EV: Eldhúsvaskur  
 RV: Ræstivaskur  
 ÞV: Þvottavél  
 ST: Sturta  
 UPV: Uppvottavél

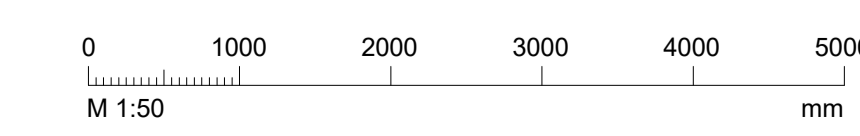
ø16x2,6 Álpex  
 ø16x2,6 Álpex  
 ø20x2,9 Álpex  
 ø16x2,6 Álpex  
 ø20x2,9 Álpex  
 ø16x2,6 Álpex



**Fjölbylishús**  
 Hringhamar 6-8  
 221 Hafnarfjörður

Lagnir og loftræsing  
 Neysluvatnskerfi  
 Grunnmynd 1 hæð - MHL 01

TEKNIÐUMÉR	BLAÐSTÆRD	HANNAÐ:	AG
22-028	A1	TEKNAÐ:	AG
L_N_01_01		YFIRFARÐ:	BK
DAGS.	MELKVARÐI	ÚTGÁFA	
25.10.2023		1 : 50	C



Dagsetning aðaluppdráttar:  
 Hönnuður: Baldur Kárason kt. 180979-5229  
 Hönnunarsjór:

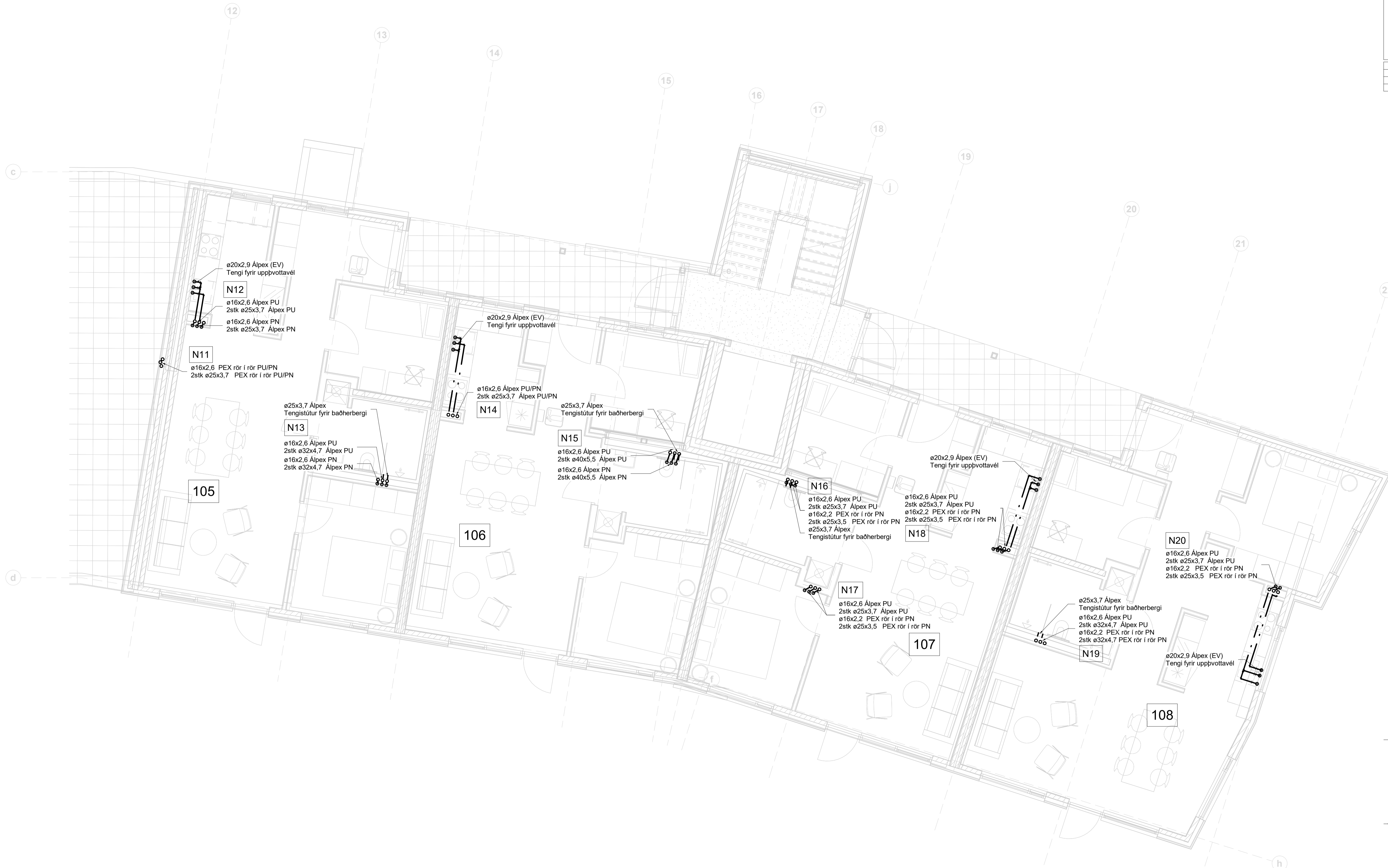


Útg.	Dags.	Skýring	Br.af.	Yfirf.
A	25.10.2023		AG	BK
B	29.12.2023	Tekningum breytt	AG	BK
C	06.08.2024	Tekning uppfærð	AG	BK

- Neysluvatn skýringar
- Neysluvatn heitt
  - - - Neysluvatn kalt
  - Neysluvatn hringrás heitt vatn
  - - - Neysluvatn hringrás kalt vatn

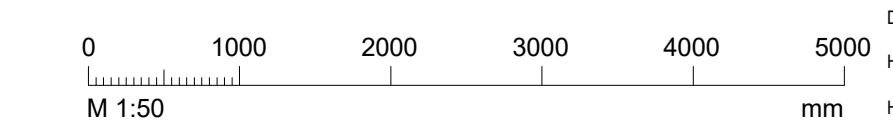
Ómerktur hringur táknar að lögn færist upp eða niður innan hæðar.  
Hringur merktur PU, PN eða PU/PN táknar að lögn færist upp eða niður á milli hæða.

- T.K - Áætlaður topp kóti  
B.K - Botnkóti
- |      |              |               |
|------|--------------|---------------|
| VS:  | Vatnssalerni | ø16x2,6 Álpex |
| HL:  | Handlaug     | ø16x2,6 Álpex |
| EV:  | Eldhúsvaskur | ø20x2,9 Álpex |
| RV:  | Ræstivaskur  | ø20x2,9 Álpex |
| PV:  | Þvottavél    | ø16x2,6 Álpex |
| ST:  | Sturta       | ø20x2,9 Álpex |
| UPV: | Uppvottavél  | ø16x2,6 Álpex |



**Fjölbýlishús**  
Hringhamar 6-8  
221 Hafnarfjörður  
Lagnir og loftræsing  
Neysluvatnskerfi  
Grunnmynd 1 hæð - MHL 01

TEKNIÐUMÉR	BLAÐSTÆRD	HANNAÐ:	AG
22-028	A1	TEKNAÐ:	AG
L_N_01_02		YFIRFÆRÐ:	BK
DAGS.	MÆLKVÆRÐI	ÚTGÁFA	
25.10.2023	1 : 50	C	



Dagsetning aðaluppdráttar:  
Hönnuður: Baldur Kárason kt. 180979-5229  
Hönnunarsjötti:



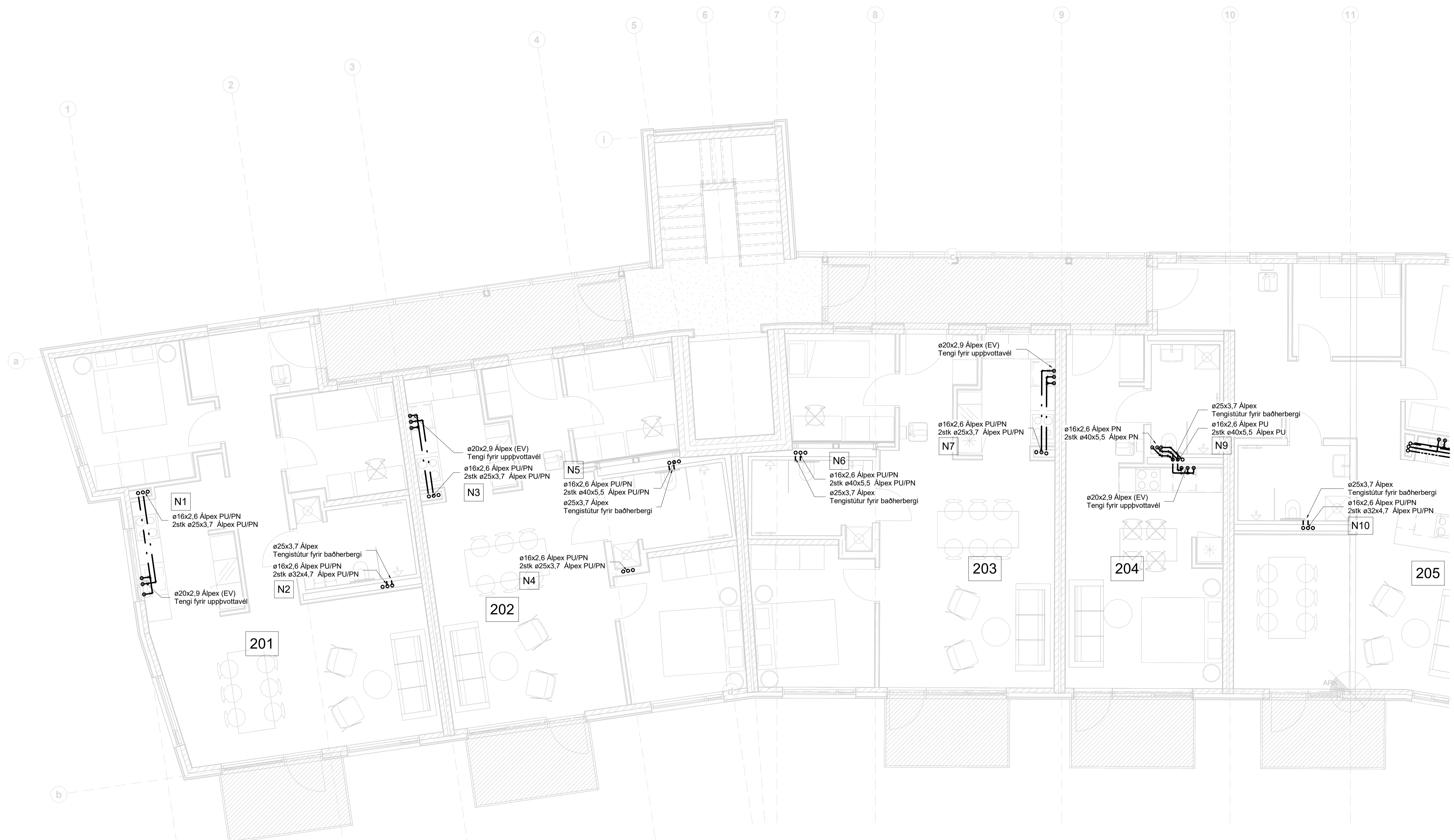
Útg.	Dags.	Skýring	Br. af:	Yfirf.
A	25.10.2023		AG	BK
B	29.12.2023	Tekningum breytt	AG	BK

- Neysluvatn skýringar
- — — — — Neysluvatn heitt
  - — — — — Neysluvatn kalt
  - - - - - Neysluvatn hringrás heitt vatn
  - - - - - Neysluvatn hringrás kalt vatn

Ómerktur hringur táknar að lögn færist upp eða niður innan hæðar.  
Hringur merktur PU, PN eða PU/PN táknar að lögn færist upp eða niður á milli hæða.

T.K - Áætlaður topp kóti  
B.K - Botnkóti

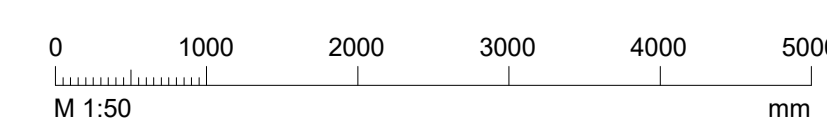
- |      |              |               |
|------|--------------|---------------|
| VS:  | Vatnssalerni | ø16x2,6 Álpex |
| HL:  | Handlaug     | ø16x2,6 Álpex |
| EV:  | Eldhúsvaskur | ø20x2,9 Álpex |
| RV:  | Ræstivaskur  | ø20x2,9 Álpex |
| PV:  | Þvottavél    | ø16x2,6 Álpex |
| ST:  | Sturta       | ø20x2,9 Álpex |
| UPV: | Uppþvottavél | ø16x2,6 Álpex |



**Fjölbýlishús**  
Hringhamar 6-8  
221 Hafnarfjörður

Lagnir og loftræsing  
Neysluvatnskerfi  
Grunnmynd 2 hæð - MHL 01

TEKNIÐUMÉR	BLAÐSTÆRD	HANNAÐ:	AG
22-028	A1	TEKNAÐ:	AG
L_N_02_01		YFIRFARAÐ:	BK
DAGS.	MÆLKVARÐI	ÚTGÁFA	
25.10.2023	1 : 50	<b>B</b>	



Dagsetning aðaluppdráttar:  
Hönnuður: Baldur Kárason kt. 180979-5229  
Hönnunarsjötti:



Útg.	Dags.	Skýring	Br.af.	Yfirf.
A	25.10.2023		AG	BK
B	29.12.2023	Tekningum breytt	AG	BK

Neysluvatn skýringar

—	Neysluvatn heitt
- · - · -	Neysluvatn kalt
— · — · —	Neysluvatn hringrás heitt vatn
— · — · — · —	Neysluvatn hringrás kalt vatn

Ómerktur hringur táknar að lögn færist upp eða niður innan hæðar.  
Hringur merktur PU, PN eða PU/PN táknar að lögn færist upp eða niður á milli hæða.

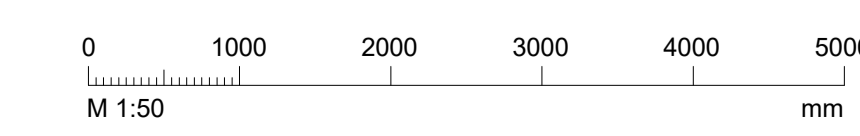
T.K - Áætlaður topp kóti  
B.K - Botnkóti

VS:	Vatnssalerni	ø16x2,6 Álpex
HL:	Handlaug	ø16x2,6 Álpex
EV:	Eldhúsvaskur	ø20x2,9 Álpex
RV:	Ræstivaskur	ø20x2,9 Álpex
PV:	Þvottavél	ø16x2,6 Álpex
ST:	Sturta	ø20x2,9 Álpex
UPV:	Uppþvottavél	ø16x2,6 Álpex



Fjölbýlishús  
Hringhamar 6-8  
221 Hafnarfjörður  
Lagnir og loftræsing  
Neysluvatnskerfi  
Grunnmynd 2 hæð - MHL 01

TEKNI NÚMÉR	BLAÐSTÆRD	HANNAÐ:	AG
22-028	A1	TEKNAÐ:	AG
L_N_02_02		YFIRFARAÐ:	BK
DAGS.	MÆLKVARÐI	ÚTGÁFA	
25.10.2023	1 : 50	<b>B</b>	



Dagsetning aðaluppdráttar:  
Hönnuður: Baldur Káráson kt. 180979-5229  
Hönnunarsjór:



Útg.	Dags.	Skýring	Br.af.	Yfirf.
A	25.10.2023		AG	BK
B	29.12.2023	Tekningum breytt	AG	BK

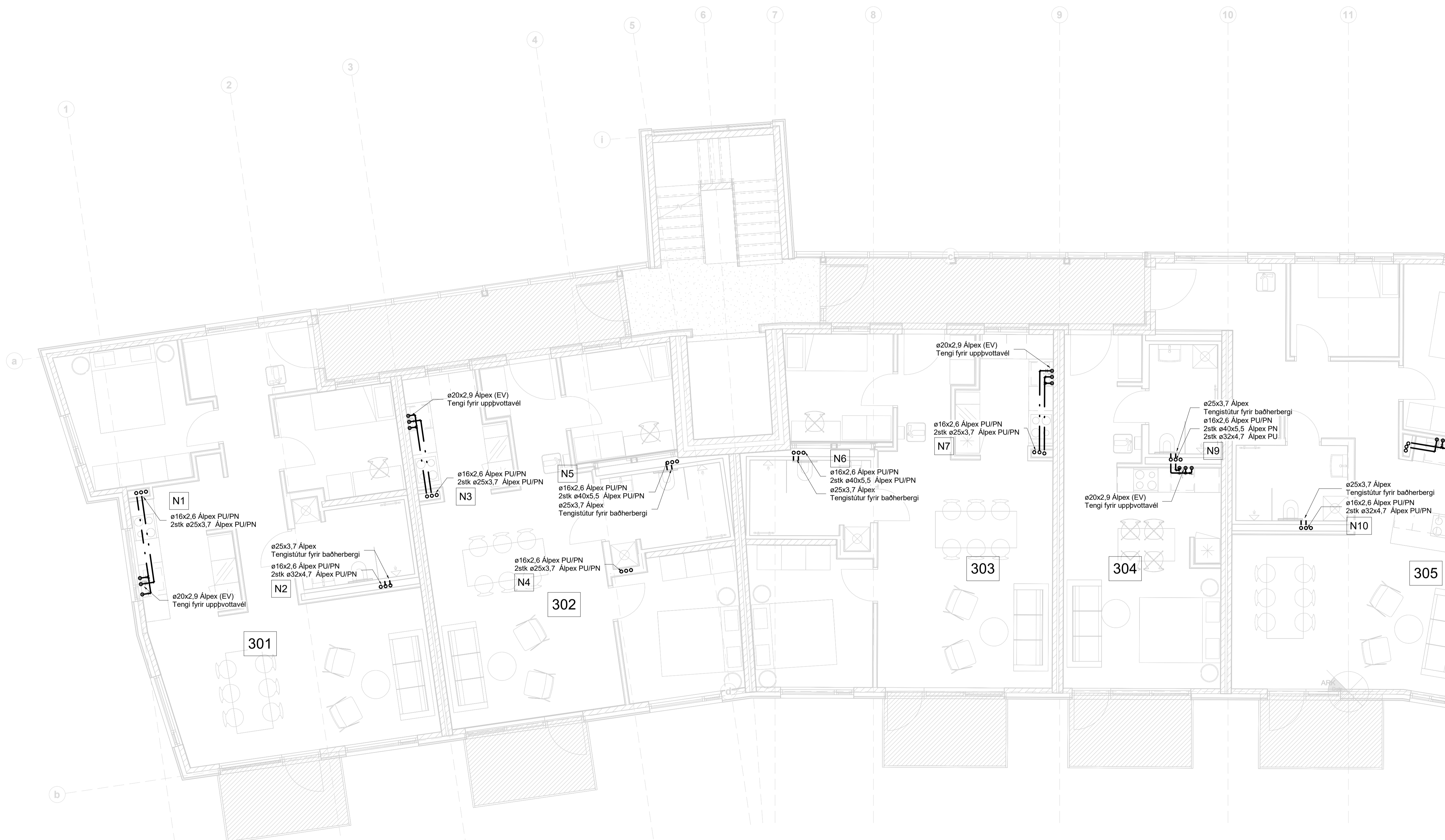
Neysluvatn skýringar

	Neysluvatn heitt
	Neysluvatn kalt
	Neysluvatn hringrás heitt vatn
	Neysluvatn hringrás kalt vatn

Ómerktur hringur táknar að lögn færist upp eða niður innan hæðar.  
Hringur merktur PU, PN eða PU/PN táknar að lögn færist upp eða niður á milli hæða.

T.K - Áætlaður topp kóti  
B.K - Botnkóti

VS:	Vatnssalerni	ø16x2,6 Álpex
HL:	Handlaug	ø16x2,6 Álpex
EV:	Eldhúsvaskur	ø20x2,9 Álpex
RV:	Ræstivaskur	ø20x2,9 Álpex
PV:	Þvottavél	ø16x2,6 Álpex
ST:	Sturta	ø20x2,9 Álpex
UPV:	Uppþvottavél	ø16x2,6 Álpex



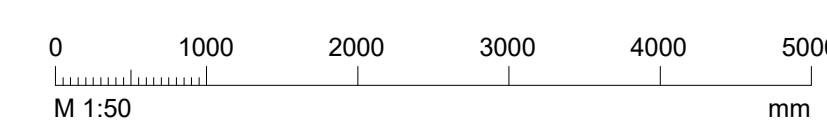
N11

305

f

**Fjölbylishús**  
Hringhamar 6-8  
221 Hafnarfjörður  
Lagnir og loftræsing  
Neysluvatnskerfi  
Grunnmynd 3. hæð - MHL 01

TEKNI NÚMÉR	BLAÐSTÆRD	HANNAÐ:	AG
22-028	A1	TEKNAÐ:	AG
L_N_03_01		YFIRFARÐ:	BK
DAGS.	MELKVARÐI	ÚTGÁFA	
25.10.2023		1 : 50	<b>B</b>



Dagsetning aðaluppdráttar:  
Hönnuður: Baldur Káráson kt. 180979-5229  
Hönnunarsjór:



Útg.	Dags.	Skýring	Br.af:	Yfirf.
A	25.10.2023		AG	BK
B	29.12.2023	Teikningum breytt	AG	BK

Neysluvatn skýringar

	Neysluvatn heitt
	Neysluvatn kalt
	Neysluvatn hringrás heitt vatn
	Neysluvatn hringrás kalt vatn

Ómerktur hringur táknar að lögn færist upp eða niður innan hæðar.  
Hringur merktur PU, PN eða PU/PN táknar að lögn færist upp eða niður á milli hæða.

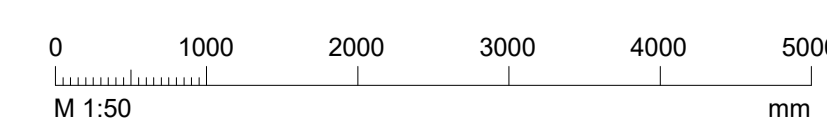
T.K - Áætlaður topp kóti  
B.K - Botnkóti

VS:	Vatnssalerni	ø16x2,6 Álpex
22L:	Handlaug	ø16x2,6 Álpex
EV:	Eldhúsvaskur	ø20x2,9 Álpex
RV:	Ræstivaskur	ø20x2,9 Álpex
PV:	Þvottavél	ø16x2,6 Álpex
ST:	Sturta	ø20x2,9 Álpex
UPV:	Uppþvottavél	ø16x2,6 Álpex



**Fjölbýlishús**  
Hringhamar 6-8  
221 Hafnarfjörður  
Lagnir og loftræsing  
Neysluvatnskerfi  
Grunnmynd 3. hæð - MHL 01

TEKNIÐUMÉR	BLAÐSTÆRD	HANNAÐ:	AG
22-028	A1	TEKNAÐ:	AG
L_N_03_02		YFIRFARÐ:	BK
DAGS.	MÆLKVARDI	ÚTGÁFA	
25.10.2023	1 : 50	<b>B</b>	



Dagsetning aðaluppdráttar:  
Hönnuður: Baldur Kárason kt. 180979-5229  
Hönnunarsjötti:







Útg.	Dags.	Skýring	Br.af.	Yfirf.
A	25.10.2023		AG	BK
B	29.12.2023	Teikningum breytt	AG	BK

Neysluvatn skýringar

—	Neysluvatn heitt
- - -	Neysluvatn kalt
— · —	Neysluvatn hringrás heitt vatn
— · — · —	Neysluvatn hringrás kalt vatn

Ómerktur hringur táknar að lögn færist upp eða niður innan hæðar.  
Hringur merktur PU, PN eða PU/PN táknar að lögn færist upp eða niður á milli hæða.

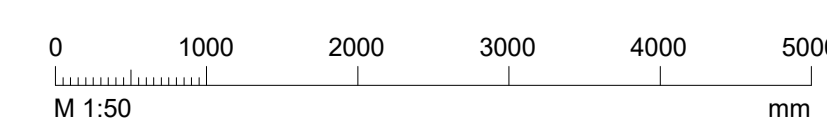
T.K - Áætlaður topp kóti  
B.K - Botnkóti

VS:	Vatnssalerni	ø16x2,6 Álpex
HL:	Handlaug	ø16x2,6 Álpex
EV:	Eldhúsvaskur	ø20x2,9 Álpex
RV:	Ræstivaskur	ø20x2,9 Álpex
ÞV:	Þvottavél	ø16x2,6 Álpex
ST:	Sturta	ø20x2,9 Álpex
UPV:	Uppþvottavél	ø16x2,6 Álpex



**Fjölbýlishús**  
Hringhamar 6-8  
221 Hafnarfjörður  
Lagnir og loftræsing  
Neysluvatnskerfi  
Grunnmynd 4. hæð - MHL 01

TEKNIÐUMÉR	BLASTIÆRD	HANNAÐ:	AG
22-028	A1	TEKNAÐ:	AG
L_N_04_02		YFIRFARÐ:	BK
DAGS.	MÆLKVARÐI	ÚTGÁFA	
25.10.2023	1 : 50	<b>B</b>	



Dagsetning aðaluppdráttar:  
Hönnuður: Baldur Kárasón kt. 180979-5229  
Hönnunarsjór:



Útg.	Dags.	Skýring	Br.af.	Yfirf.
A	25.10.2023		AG	BK
B	29.12.2023	Tekningum breytt	AG	BK

Neysluvatn skýringar

	Neysluvatn heitt
	Neysluvatn kalt
	Neysluvatn hringrás heitt vatn
	Neysluvatn hringrás kalt vatn

Ómerktur hringur táknar að lögn færist upp eða niður innan hæðar.  
Hringur merktur PU, PN eða PU/PN táknar að lögn færist upp eða niður á milli hæða.

T.K - Áætlaður topp kóti  
B.K - Botnkóti

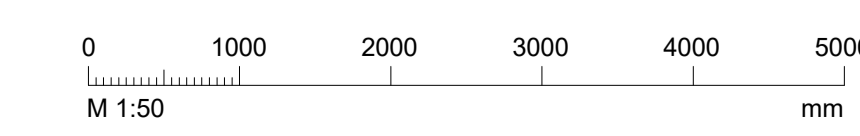
VS:	Vatnssalerni	ø16x2,6 Álpex
HL:	Handlaug	ø16x2,6 Álpex
EV:	Eldhúsvaskur	ø20x2,9 Álpex
RV:	Ræstivaskur	ø20x2,9 Álpex
PV:	Þvottavél	ø16x2,6 Álpex
ST:	Sturta	ø20x2,9 Álpex
UPV:	Uppvottavél	ø16x2,6 Álpex



**Fjölbýlishús**  
Hringhamar 6-8  
221 Hafnarfjörður

Lagnir og loftræsing  
Neysluvatnskerfi  
Grunnmynd 5. hæð - MHL 01

TEKNIÐUMÉR	BLADSTÆRD	HANNAÐ:	AG
22-028	A1	TEKNAÐ:	AG
L_N_05_01		YFIRFARÐ:	BK
DAGS.	MÆLKVÆRÐI	ÚTGÁFA	
25.10.2023	1 : 50	<b>B</b>	



Dagsetning aðaluppdráttar:  
Hönnuður: Baldur Kárason kt. 180979-5229  
Hönnunarsjötti:



Útg.	Dags.	Skýring	Br.af.	Yfirf.
A	25.10.2023		AG	BK
B	29.12.2023	Teikningum breytt	AG	BK

Neysluvatn skýringar

—	Neysluvatn heitt
- - -	Neysluvatn kalt
— · —	Neysluvatn hringrás heitt vatn
— · — · —	Neysluvatn hringrás kalt vatn

Ómerktur hringur táknar að lögn færist upp eða niður innan hæðar.  
Hringur merktur PU, PN eða PU/PN táknar að lögn færist upp eða niður á milli hæða.

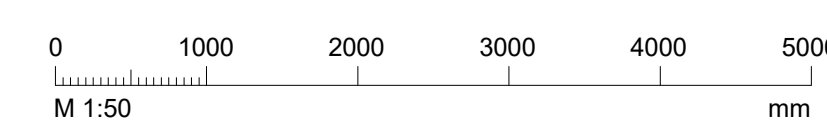
T.K - Áætlaður topp kóti  
B.K - Botnkóti

VS:	Vatnssalerni	ø16x2,6 Álpex
HL:	Handlaug	ø16x2,6 Álpex
EV:	Eldhúsvaskur	ø20x2,9 Álpex
RV:	Ræstivaskur	ø20x2,9 Álpex
PV:	Þvottavél	ø16x2,6 Álpex
ST:	Sturta	ø20x2,9 Álpex
UPV:	Uppþvottavél	ø16x2,6 Álpex



**Fjölbylishús**  
Hringhamar 6-8  
221 Hafnarfjörður  
Lagnir og loftræsing  
Neysluvatnskerfi  
Grunnmynd 5. hæð - MHL 01

TEKNIÐUMÉR	BLAÐSTÆRD	HANNAÐ:	ÚTGÁFA
22-028	A1	AG	B
L_N_05_02		TEKNAÐ: AG	
		YFRIFARAÐ: BK	
DAGS.	MÆLKVARÐI	ÚTGÁFA	
25.10.2023	1 : 50		



Dagsetning aðaluppdráttar:  
Hönnuður: Baldur Kárason kt. 180979-5229  
Hönnunarsjötti:



Útg.	Dags.	Skýring	Br.af.	Yfirf.
A	25.10.2023		AG	BK
B	29.12.2023	Teikningum breytt	AG	BK
C	06.08.2024	Teikning uppfærð	AG	BK

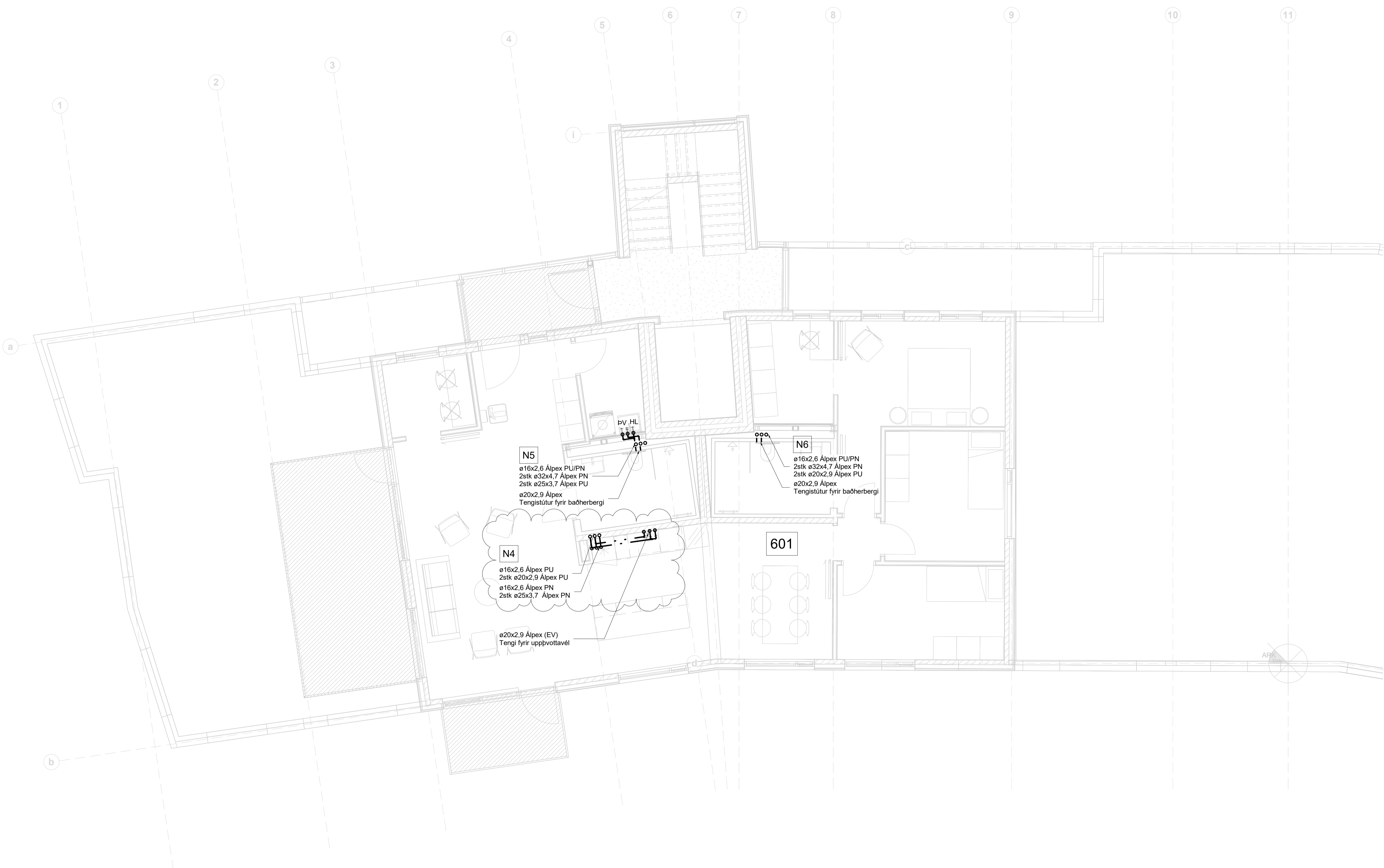
Neysluvatn skýringar

— · — · — · — · —	Neysluvatn heitt
— · — · — · — · —	Neysluvatn kalt
— · — · — · — · —	Neysluvatn hringrás heitt vatn
— · — · — · — · —	Neysluvatn hringrás kalt vatn

Ómerktur hringur táknar að lögn færist upp eða niður innan hæðar.  
Hringur merktur PU, PN eða PU/PN táknar að lögn færist upp eða niður á milli hæða.

T.K - Áætlaður topp kóti  
B.K - Búnaðarkóti

VS:	Vatnssalerni	ø16x2,6 Álpex
HL:	Handlaug	ø16x2,6 Álpex
EV:	Eldhúsvaskur	ø20x2,9 Álpex
RV:	Ræstivaskur	ø20x2,9 Álpex
ÞV:	Þvottavél	ø16x2,6 Álpex
ST:	Sturta	ø20x2,9 Álpex
UPV:	Uppþvottavél	ø16x2,6 Álpex



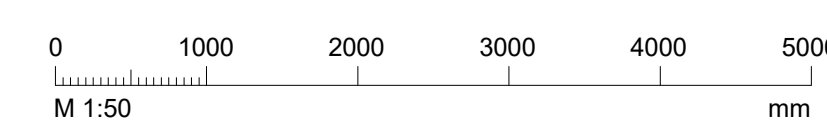
**N5**  
ø16x2,6 Álpex PU/PN  
2stk ø32x4,7 Álpex PN  
2stk ø25x3,7 Álpex PU  
ø20x2,9 Álpex  
Tengistútur fyrir baðherbergi

**N4**  
ø16x2,6 Álpex PU  
2stk ø20x2,9 Álpex PU  
ø16x2,6 Álpex PN  
2stk ø25x3,7 Álpex PN

ø20x2,9 Álpex (EV)  
Tengi fyrir uppþvottavél

**N6**  
ø16x2,6 Álpex PU/PN  
2stk ø32x4,7 Álpex PN  
2stk ø20x2,9 Álpex PU  
ø20x2,9 Álpex  
Tengistútur fyrir baðherbergi

601



TEKNI NÚMÉR	BLAÐSTÆRD	HANNAÐ:	AG
22-028	A1	TEKNAÐ:	AG
L_N_06_01		YFIRFARÐ:	BK
DAGS.	MÆLKVARÐI	ÚTGÁFA	
25.10.2023	1 : 50	<b>C</b>	



Útg.	Dags.	Skýring	Br.af.	Yfirf.
A	25.10.2023		AG	BK
B	29.12.2023	Teikningum breytt	AG	BK
C	06.08.2024	Teikning uppfærð	AG	BK

Neysluvatn skýringar

—	Neysluvatn heitt
- - -	Neysluvatn kalt
— · —	Neysluvatn hringrás heitt vatn
- · -	Neysluvatn hringrás kalt vatn

Ómerktur hringur táknar að lögn færist upp eða niður innan hæðar.  
Hringur merktur PU, PN eða PU/PN táknar að lögn færist upp eða niður á milli hæða.

T.K - Áætlaður topp kóti  
B.K - Botnkóti

VS:	Vatnssalerni	ø16x2,6 Álpex
HL:	Handlaug	ø16x2,6 Álpex
EV:	Eldhúsvaskur	ø20x2,9 Álpex
RV:	Ræstivaskur	ø20x2,9 Álpex
ÞV:	Þvottavél	ø16x2,6 Álpex
ST:	Sturta	ø20x2,9 Álpex
UPV:	Uppþvottavél	ø16x2,6 Álpex



**N15**  
ø16x2,6 Álpex PU/PN  
2stk ø32x4,7 Álpex PN  
2stk ø20x2,9 Álpex PU  
ø20x2,9 Álpex  
Tengistútur fyrir baðherbergi

**N16**  
ø16x2,6 Álpex PU/PN  
2stk ø32x4,7 Álpex PN  
2stk ø25x3,7 Álpex PU  
ø20x2,9 Álpex  
Tengistútur fyrir baðherbergi

**N17**  
ø16x2,6 Álpex PU  
2stk ø20x2,9 Álpex PU  
ø16x2,6 Álpex PN  
2stk ø25x3,7 Álpex PN

602

TEKNIÐUMÉR	BLAÐSTÆRD	HANNAÐ:	AG
22-028	A1	TEKNAÐ:	AG
L_N_06_02		YFIRFARÐ:	BK
DAGS.	MÆLKVARDI	ÚTGÁFA	
25.10.2023	1 : 50	<b>C</b>	



Útg.	Dags.	Skýring	Br. af:	Yfirf.
A	25.10.2023		AG	BK
B	29.12.2023	Teikningum breytt	AG	BK
C	06.08.2024	Teikning uppfærð	AG	BK

Neysluvatn skýringar

— · — · —	Neysluvatn heitt
— · —	Neysluvatn kalt
- - - - -	Neysluvatn hringrás heitt vatn
- - -	Neysluvatn hringrás kalt vatn

Ómerktur hringur táknar að lögnum færist upp eða niður innan hæðar.  
Hringur merktur PU, PN eða PU/PN táknar að lögnum færist upp eða niður á milli hæða.

T.K - Áætlaður topp kóti  
B.K - Botnkóti

VS.	Vatnssalerni	ø16x2,6 Álpex
HL.	Handlaug	ø16x2,6 Álpex
EV.	Eldhúsvaskur	ø20x2,9 Álpex
RV.	Ræstivaskur	ø20x2,9 Álpex
ÞV.	Þvottavél	ø16x2,6 Álpex
ST.	Sturta	ø20x2,9 Álpex
UPV.	Uppþvottavél	ø16x2,6 Álpex



**N5**  
ø16x2,6 Álpex PN  
2stk ø25x3,7 Álpex PN  
ø20x2,9 Álpex  
Tengistútur fyrir baðherbergi  
Hringrás tengist inn á stofn

**N6**  
Hringrás tengist inn á stofn  
ø16x2,6 Álpex PN  
2stk ø20x2,9 Álpex PN  
ø20x2,9 Álpex  
Tengistútur fyrir baðherbergi

**N4**  
ø16x2,6 Álpex PN  
2stk ø20x2,9 Álpex PN  
Hringrás tengist inn á stofn  
ø20x2,9 Álpex (EV)  
Tengi fyrir uppþvottavél

701

TEKNIÐUMÉR	BLADSTÆRD	HANNAÐ:	AG
22-028	A1	TEKNAÐ:	AG
L_N_07_01		YFIRFARÐ:	BK
DAGS.	MÆLKVÆÐI	ÓTGÁFA	
25.10.2023	1 : 50	<b>C</b>	



Útg.	Dags.	Skýring	Br.af.	Yfirf.
A	25.10.2023		AG	BK
B	29.12.2023	Teikningum breytt	AG	BK
C	06.08.2024	Teikning uppfærð	AG	BK

Neysluvatn skýringar

—	Neysluvatn heitt
- - -	Neysluvatn kalt
— · —	Neysluvatn hringrás heitt vatn
- · -	Neysluvatn hringrás kalt vatn

Ómerktur hringur táknað að lögn færist upp eða niður innan hæðar.  
Hringur merktur PU, PN eða PU/PN táknað að lögn færist upp eða niður á milli hæða.

T.K - Áætlaður topp kóti  
B.K - Botnkóti

VS:	Vatnssalerni	ø16x2,6 Álpex
HL:	Handlaug	ø16x2,6 Álpex
EV:	Eldhúsvaskur	ø20x2,9 Álpex
RV:	Ræstivaskur	ø20x2,9 Álpex
PV:	Þvottavél	ø16x2,6 Álpex
ST:	Sturta	ø20x2,9 Álpex
UPV:	Uppþvottavél	ø16x2,6 Álpex



**N15**  
Hringrás tengist inn á stofn  
ø16x2,6 Álpex PN  
2stk ø20x2,9 Álpex PN  
ø20x2,9 Álpex  
Tengistútur fyrir baðherbergi

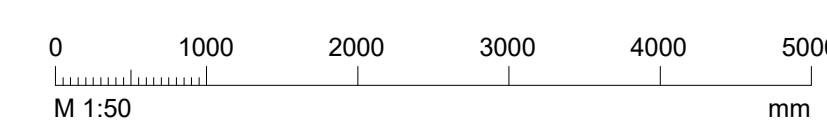
**N16**  
Hringrás tengist inn á stofn  
ø16x2,6 Álpex PN  
2stk ø25x3,7 Álpex PN  
ø20x2,9 Álpex  
Tengistútur fyrir baðherbergi

**N17**  
ø16x2,6 Álpex PN  
2stk ø20x2,9 Álpex PN  
Hringrás tengist inn á stofn  
ø20x2,9 Álpex (EV)  
Tengi fyrir uppvottavél

702

**Fjölbýlishús**  
Hringhamar 6-8  
221 Hafnarfjörður  
Lagnir og loftræsing  
Neysluvatnskerfi  
Grunnmynd 7. hæð - MHL 01

TEKNIÐUMÉR	BLADSTÆRD	HANNAÐ	AG
22-028	A1	TEKNAÐ	AG
L_N_07_02		YFIRFARÐ	BK
DAGS.	MÆLKVARÐI	ÚTGÁFA	
25.10.2023	1 : 50	<b>C</b>	



Dagsetning aðaluppdráttar:  
Hönnuður: Baldur Kárasón kt. 180979-5229  
Hönnunarsjötti:



Útg.	Dags.	Skýring	Br.af.	Yfirf.
A	14.11.2023		AG	BK
B	29.12.2023	Tekningum breytt	AG	BK
C	06.08.2024	Tekning uppfærð	AG	BK

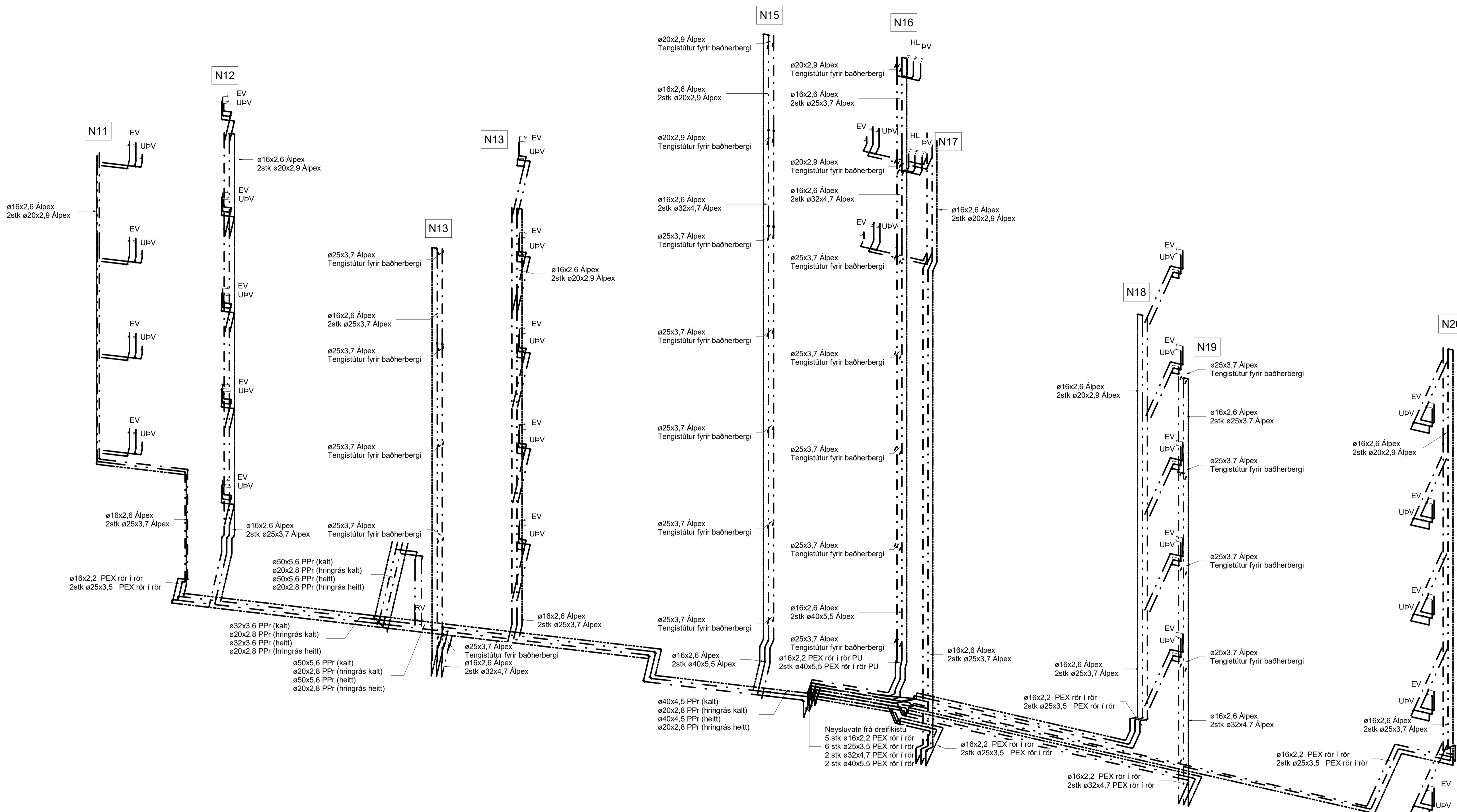
Neysluvatn skýringar

—	Neysluvatn heitt
- - -	Neysluvatn kalt
- · - · -	Neysluvatn hringrás heitt vatn
- · - · -	Neysluvatn hringrás kalt vatn

Ómerktur hringur táknað að lögn færast upp eða niður innan hæðar.  
 Ringur merktur PU, PN eða PU/PN táknað að lögn færast upp eða niður á milli hæða.

T.K - Áætlaður topp kóti  
 B.K - Botnkóti

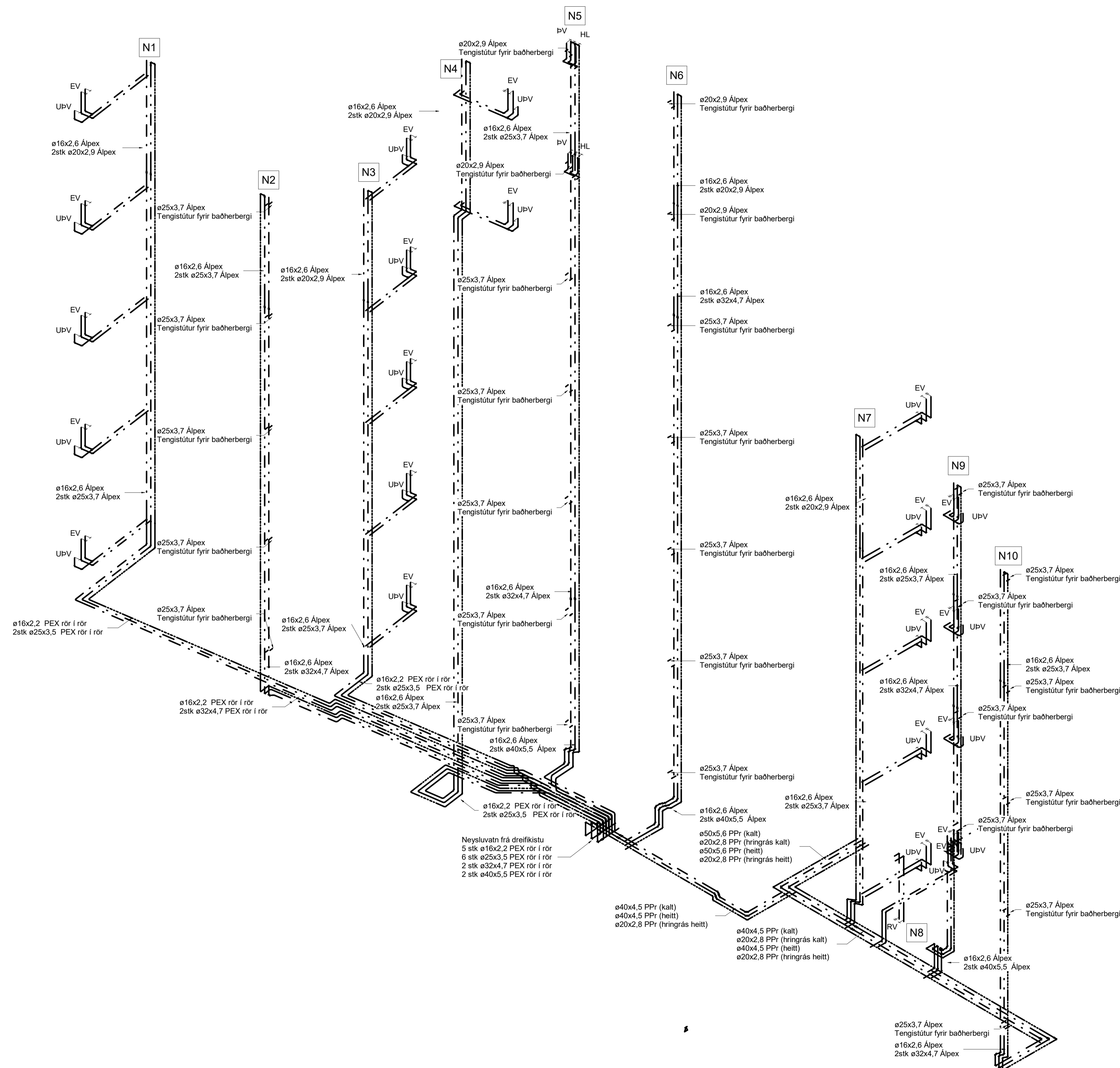
VS:	Vatnssalerni	ø16x2,6 Álpex
HL:	Handlaug	ø16x2,6 Álpex
EV:	Eldhúsvaskur	ø20x2,9 Álpex
RV:	Ræstivaskur	ø20x2,9 Álpex
PV:	Þvottavél	ø16x2,6 Álpex
ST:	Sturta	ø20x2,9 Álpex
UPV:	Uppþvottavél	ø16x2,6 Álpex



TEKNINÚMÉR	BLAÐSTÆRÐ	HANNAÐ:	AG
22-028	A1	TEKNAÐ:	AG
L_N_xx_01		YFIRFARAÐ:	BK
DAGS.	MÆLKVARÐI	ÓTGAFA	
14.11.2023		C	



Útg.	Dags.	Skýring	Br.af.	Yfirf.
A	14.11.2023		AG	BK
B	29.12.2023	Tekningum breytt	AG	BK
C	06.08.2024	Tekning uppfærð	AG	BK



Neysluvatn skýringar

- Neysluvatn heitt
- - - Neysluvatn kalt
- Neysluvatn hringrás heitt vatn
- Neysluvatn hringrás kalt vatn

Ómerktur hringur tákna að lögn færist upp eða niður innan hæðar.  
Hringur merktur PU, PN eða PU/PN tákna að lögn færist upp eða niður á milli hæða.

- T.K - Áætlaður topp kóti  
B.K - Botnkóti
- VS: Vatnsalarni ø16x2,6 Álpex
  - HL: Handlaug ø16x2,6 Álpex
  - EV: Eldhúsvaskur ø20x2,9 Álpex
  - RV: Ræstivaskur ø20x2,9 Álpex
  - ÞV: Þvottavél ø16x2,6 Álpex
  - ST: Sturta ø20x2,9 Álpex
  - UPV: Uppþvottavél ø16x2,6 Álpex

**Fjölbýlishús**  
Hringhamar 6-8  
221 Hafnarfjörður

Lagnir og loftræsing  
Neysluvatnskerfi  
Rúmmynd Neysluvatnskerfi - MHL 01

TEKNIÐUMÉR	BLAÐSTÆRD	HANNAÐ	AG
22-028	A1	TEKNAÐ	AG
L_N_xx_02		YFIRFARÐ	BK
DAGS.	MÆLKVARDI	ÚTGÁFA	
14.11.2023		<b>C</b>	